



Муниципальное автономное дошкольное образовательное
учреждение детский сад комбинированного вида
«Сказка»

СОГЛАСОВАНО

Председатель первичной профсоюзной
организации МАДОУ ДСКВ «Сказка»

Дерменжи Л.Г. 
«20»  2020г.



ИНСТРУКЦИИ
ПО ОХРАНЕ ЖИЗНИ И ЗДОРОВЬЯ ДЕТЕЙ
Весенний период.

№ 001-43


Весенний период.

1. Строго следить, чтобы дети не ели и не брали в рот незнакомые растения, предметы и
2. Необходимо ежедневно перед прогулкой осматривать участки. Не допускать наличие опасных для детей предметов: сухостойных деревьев, неструганых досок, гвоздей, битого стекла. Все ямы на территории детского сада должны быть засыпаны, колодцы закрыты тяжелыми крышками.
3. Следить, чтобы ворота детского сада были прикрыты. Ограждение детского сада не должно иметь дыр, проемов во избежание проникновения бродячих собак и самовольного ухода детей. В случае самовольного ухода ребенка на его розыски немедленно отправлять сотрудника и сообщить о случившемся в ближайшее отделение милиции.
4. Сотрудники обязаны постоянно следить за детьми, не оставлять детей без присмотра, не доверять временный присмотр за ними посторонним людям, родителям.
5. Все оборудование на участках (малые игровые формы, физкультурные пособия) должны быть устойчивым, иметь прочные рейки, перила, отвечать возрасту детей и санитарным требованиям.
6. При организации прогулок, экскурсий за пределы участка детского сада (в случае отсутствия запрета по антитеррористической безопасности) необходимо:
 - знать точное количество детей;
 - заранее определить место, куда пойдут дети;
 - заранее пройти весь маршрут следования;
 - сообщить администрации о предстоящем мероприятии;
 - в помощь педагогу направить еще кого-либо из сотрудников дошкольного учреждения;
 - сообщить родителям о предстоящей экскурсии и напомнить об оптимальном подборе детской одежды;
 - избегать прогулок по оживленным многолюдным улицам, а также магистралям с интенсивным движением транспорта.
7. С наступлением дождливого периода необходимо:
 - одевать детей в соответствии с температурными условиями;
 - детям иметь запасные вещи;
 - постоянно следить за температурным и воздушным режимом в помещении;
 - проветривать помещение согласно установленным гигиеническим требованиям;
 - не допускать сквозного проветривания в присутствии детей;
 - во время прогулки не допускать намокания детской одежды и обуви;
 - по возвращении с прогулки детей переодеть, мокрые вещи снять и просушить;
 - во время дождя детей держать под навесом;
 - при начале грозы и усиления ливня детей отвести в помещение детского сада;
 - после прогулки выносной игровой материал промыть проточной водой.
8. Прием детей в теплый период проводить на улице. Родители или лица, их заменяющие, должны передавать детей лично воспитателю или другому сотруднику, принимающему детей в этот день.
9. Родителям нельзя без ведома воспитателя забирать детей из сада, а также поручать это детям, подросткам в возраст до 16 лет.
10. Воспитатель должен знать всех лиц, кому родители поручают забрать ребенка, заранее договорившиеся и познакомившись с ними по представлению родителей.

Муниципальное автономное дошкольное образовательное
учреждение детский сад комбинированного вида
«Сказка»

СОГЛАСОВАНО

Председатель первичной профсоюзной
организации МАДОУ ДСКВ «Сказка»

Дерменжи Л.Г. 

«20» 10 2020г.



**ИНСТРУКЦИИ
ПО ОХРАНЕ ЖИЗНИ И ЗДОРОВЬЯ ДЕТЕЙ
Зимний период.**

№ 001-42

Зимний период.

1. Строго следить, чтобы дети не ели снег, сосульки, не брали в рот незнакомые предметы. Необходимо разъяснить детям опасность простудных и вирусных заболеваний.
2. Необходимо ежедневно перед прогулкой осматривать участки. Не допускать наличие опасных для детей предметов: сухостойных деревьев, неструганых досок, гвоздей, битого стекла. Все ямы на территории детского сада должны быть засыпаны, колодцы закрыты тяжелыми крышками.
3. Участок должен быть очищен от снега и посыпан песком.
4. Следить, чтобы ворота детского сада были прикрыты. Ограждение детского сада не должно иметь дыр, проемов во избежание проникновения бродячих собак и самовольного ухода детей. В случае самовольного ухода ребенка на его розыски немедленно отправлять сотрудника и сообщить о случившемся в ближайшее отделение милиции
5. Все оборудование на участках (малые игровые формы, физкультурные пособия) должно быть устойчивым, иметь прочные рейки, перила, отвечать возрасту детей и санитарным требованиям. Необходимо следить, чтобы в морозный период дети не прикасались к металлическим конструкциям открытыми частями тела (лицо, руки)
6. При организации прогулок, экскурсий за пределы участка детского сада (в случае отсутствия запрета по антитеррористической безопасности) необходимо:
 - знать точное количество детей;
 - заранее определить место, куда пойдут дети;
 - заранее пройти весь маршрут следования;
 - сообщить администрации о предстоящем мероприятии;
 - в помощь педагогу направить еще кого-либо из сотрудников дошкольного учреждения.
- сообщить родителям о предстоящей экскурсии и напомнить об оптимальном подборе детской одежды;
- избегать прогулок по оживленным многолюдным улицам, а также магистралям с интенсивным движением транспорта;
7. С наступлением холодного периода необходимо:
 - одевать детей в соответствие температурными условиями; не допускать переохлаждения или перегревания организма детей;
 - детям иметь запасные вещи;
 - постоянно следить за температурным и воздушным режимом в помещении;
 - проветривать помещение согласно установленным гигиеническим требованиям;
 - не допускать сквозного проветривания в присутствии детей;
 - во время прогулки не допускать намокания детской одежды и обуви;
 - по возвращении с прогулки снять с детей мокрые вещи и просушить;
 - при усилении мороза и ветра детей отвести в помещение детского сада;
 - при температуре воздуха ниже 15С не допускать статичного положения детей во время прогулок и катания детей на ледяных дорожках, горках, санках и лыжах без присмотра воспитателя.
8. Родители или лица, их заменяющие, должны передавать детей лично воспитателю или другому сотруднику, принимающему детей в этот день.
9. Родителям нельзя забирать детей из детского сада без ведома воспитателя, а также поручать это детям, подросткам в возрасте до 16 лет. Воспитатель должен знать всех лиц, кому родители поручают забрать ребенка, заранее договорившись и познакомившись с ним по представлению родителей.

Муниципальное автономное дошкольное образовательное
учреждение детский сад комбинированного вида
«Сказка»

СОГЛАСОВАНО

Председатель первичной профсоюзной
организации МАДОУ ДСКВ «Сказка»

Дерменжи Л.Г.

«20» 10 2020г.



ИНСТРУКЦИИ
ПО ОХРАНЕ ЖИЗНИ И ЗДОРОВЬЯ ДЕТЕЙ
Осенний период.

№ 001-41

Осенний период.

1. Прием детей проводить на улице (за исключением ненастных дней и периода поздней осени). Родители или лица, их заменяющие, должны передавать детей лично воспитателю или другому сотруднику, принимающему детей в этот день.
2. Родителям нельзя брать детей без ведома воспитателя, а также поручать это детям, подросткам в возрасте до 16 лет. Воспитатель должен знать всех лиц, кому родители поручают забрать ребенка, заранее договорившись и познакомившись с ними по представлению родителей.
3. Необходимо ежедневно перед прогулкой осматривать участки. Не допускать наличия опасных для детей предметов: сухостойных деревьев, неструганых досок, гвоздей, битого стекла. Все ямы на территории должны быть засыпаны, колодцы закрыты тяжелыми крышками. При обнаружении на участке опасных и подозрительных предметов немедленно сообщить администрации (или охраннику), а детей увести на другой участок или в помещение.
4. Следить, чтобы ворота детского сада были прикрыты. Ограждение детского сада не должно иметь дыр, проемов во избежание проникновения бродячих собак и самовольного ухода детей. В случае самовольного ухода ребенка на его розыски немедленно отправлять сотрудника и сообщить о случившемся в ближайшее отделение милиции.
5. Все оборудованные на участках (малые игровые формы, физкультурные пособия) должно быть устойчивым, иметь прочные рейки, перила, отвечать возрасту детей и санитарным требованиям. Выносной и дидактический материал для игр детей должен соответствовать периоду осени.
6. Сотрудники обязаны постоянно следить за детьми, не оставлять без присмотра, не доверять временный присмотр за детьми посторонним людям, родителям.
7. Строго следить, чтобы дети не ели и не брали в рот незнакомые растения, ягоды, грибы, траву, а также дикорастущие плоды садовых деревьев и кустарников. Необходимо разъяснять детям опасность отравления, знакомить, показывать на картинках, иллюстрациях, учить детей узнавать и отличать несъедобные от съедобных, рассказывать о правилах безопасного поведения и личной гигиены: объяснять детям, что съедобные плоды едят только в мытом виде, а произрастающие в черте города употреблять в пищу запрещено.
8. При организации прогулок, экскурсий за пределы участка детского сада (в случае отсутствия запрета по антитеррористической безопасности) необходимо:
 - знать точное количество детей;
 - заранее определить место, куда пойдут дети;
 - заранее пройти весь маршрут следования;
 - сообщить администрации о предстоящем мероприятии;
 - в помощь педагогу направить еще кого-либо из сотрудников дошкольного учреждения.
 - сообщить родителям о предстоящей экскурсии и напомнить об оптимальном подборе детской одежды;

- избегать прогулок по оживленным многолюдным улицам, а также магистралям с интенсивным движением транспорта;

9. С наступлением холодного дождливого периода необходимо:

- одевать детей в соответствии с температурными условиями;
- детям иметь запасные вещи;
- постоянно следить за температурным и воздушным режимом в помещении;
- перед началом отопительного сезона при понижении температуры воздуха в помещении ниже 18-20С надевать на детей утепленную одежду; в их отсутствие включать дополнительный обогрев с помощью масляных обогревателей, разрешенных к применению в дошкольных учреждениях с неукоснительным соблюдением правил противопожарной безопасности, а также удлинять пребывание детей на воздухе;
- проветривать помещение согласно установленным гигиеническим требованиям, осуществлять дополнительные обогрев помещения;
- во время прогулки не допускать намокания одежды и обуви;
- по возвращении с прогулки мокрые вещи с детей снять и просушить;
- во время дождя детей перевести под навес;
- при усилении ветра и ливня детей завести в помещение детского сада;
- после прогулки выносной материал промыть проточной водой;
- продумать применение гибкого режима прогулок, т. к. происходит уменьшение светового дня, а часть занятий, возможно, перенести на вторую половину дня.

Муниципальное автономное дошкольное образовательное
учреждение детский сад комбинированного вида
«Сказка»

СОГЛАСОВАНО

Председатель первичной профсоюзной
организации МАДОУ ДСКВ «Сказка»
Дерменжи Л.Г. _____

« 20 » 10 2020г



ИНСТРУКЦИЯ
по охране жизни и здоровья детей

№ 001-40

В период нахождения несовершеннолетних в ДОУ вся ответственность за охрану их жизни и здоровья возлагается на администрацию ДОУ и обслуживающий персонал.

В связи с этим:

1. В период адаптации детей исключить из обращения острые, колющие, опасные для жизни предметы и вещества.
2. Лекарства и дезинфицирующие средства, спички, иглы, булавки и т.п., необходимо хранить в недостижимом для детей месте.
3. Ножницы для занятий должны быть с тупыми концами, пользоваться ими дети могут только под наблюдением воспитателей.
4. Нахождение воспитанников в пищеблоке, мастерской, пекарне и других производственных и служебных помещений разрешается только в присутствии взрослых, с ведома и согласия воспитателя.
5. Проветривание помещений производится в отсутствие детей.
6. При проведении водных процедур следить за тем, чтобы температура воды составляла 35-36С.
7. Во время сна детей периодически проверять положение их в кровати, не допускать, чтобы дети закрывались одеялом с головой, закрывали подушкой голову, спали в неудобной позе.

ЗАПРЕЩАЕТСЯ:


- вбивать гвозди в помещениях (игровых, спальнях).
- приносит в группу кипяток, проносить пищу из кухни в то время, когда дети находятся в коридорах.
- оставлять детей одних, без присмотра взрослых.
- разрешать детям самостоятельно пользоваться электроприборами, аудио, видео техникой, компьютерами.
- посылать детей в другие группы и другие помещения за опасными для здоровья веществами и предметами.
- укладывать детей на чужую постель, пользоваться чужими туалетными принадлежностями.
- брать без согласия медперсонала продукты от родственников.
- допускать на территорию ДОУ неизвестных лиц.
- оставлять воспитанников ДОУ без присмотра (в группе постоянно должен быть кто-то из обслуживающего персонала).

Во время прогулок, экскурсий, походов необходимо соблюдать следующие правила:

- Поставить в известность администрацию ДОУ о количестве детей, времени и место отдыха, сопровождающих взрослых (1взрослый на группу из 7 детей).
- Получить согласие медицинской службы по каждому отдельному ребенку.
- Иметь необходимые средства для оказания первой неотложной помощи при несчастном случае.
- Тщательно изучить место отдыха детей, при необходимости очистить участок от битого стекла, других опасных предметов.
- Исключить катание детей на лодках, водных лыжах, катерах и т.п.
- При переходе через улицу, соблюдать осторожность, выполнять правила дорожного движения, по возможности избегать участки дорог с интенсивным движением транспорта.
- Детей младшего дошкольного возраста сопровождать по ступенькам лестниц по одному.
- Одевать детей в соответствии с погодой.
- Вести учет детей выводя их на прогулку и по возвращении.

Муниципальное автономное дошкольное образовательное
учреждение детский сад комбинированного вида
«Сказка»

СОГЛАСОВАНО

Председатель первичной профсоюзной
организации МАДОУ ДСКВ «Сказка»
Дерменжи Л.Г. 

« 20 » 10 2020г



Инструкция
по охране жизни и здоровья детей
при организации и проведении целевых прогулок за пределы детского сада

№ 001-39

При организации и проведении целевых прогулок за пределы детского сада

1. Общие требования безопасности

- 1.1. К прогулкам и экскурсиям допускаются дети дошкольного возраста не имеющие противопоказаний по состоянию здоровья.
- 1.2. Проведение целевых прогулок за пределы детского сада разрешается только при наличии благоприятных погодных условий.
- 1.3. Сотрудникам, сопровождающим детей, необходимо согласовать с администрацией ДОО маршрут, время экскурсии и возвращения, а также длительность прогулки.
- 1.4. Сообщить родителям о предстоящей экскурсии и напомнить об оптимальном наборе детской одежды.
- 1.5. При проведении экскурсии воспитатель должен соблюдать установленный режим, длительность прогулки.
- 1.6. Во время экскурсии группу воспитанников должны сопровождать не менее двух взрослых.
- 1.7. Для оказания первой медицинской помощи при травмах во время экскурсии за территорию детского сада необходимо иметь с собой медицинскую аптечку с набором обязательных медикаментов и перевязочных средств.
- 1.8. Ответственные за организацию экскурсии детей должны знать Инструкцию по предупреждению несчастных случаев с воспитанниками и оказанию им первой доврачебной помощи и уметь оказывать первую медицинскую помощь до прибытия медицинского работника.
- 1.9. Воспитатель, допустивший невыполнение или нарушение Инструкции по охране жизни и здоровья детей при организации проведения целевых прогулок за пределы детского сада, привлекается к дисциплинарной ответственности, проходит внеплановый инструктаж и проверку знаний по охране жизни и здоровья воспитанников.

2. Требования безопасности перед началом проведения целевой прогулки

- 2.1. При проведении целевых прогулок с целью безопасного пребывания детей за пределами ДОО необходимо предварительно осмотреть участок, маршрут движения группы (территория должна быть очищена от мусора, битого стекла, сухостоя).
- 2.2. Перед выходом нужно осмотреть одежду, обувь воспитанников на соответствие сезону и погодным условиям.
- 2.3. Перед началом прогулки ответственный педагог должен проверить количественный состав детей.

3. Требования безопасности во время целевой прогулки

- 3.1. Пешеходные прогулки с детьми, начиная со старших групп, по продолжительности не должны превышать 25-30 мин в один конец. Общая продолжительность целевой прогулки должна составлять 1-4 часа.
- 3.2. При переходе с воспитанниками улицы сопровождающий с красными флажками в руках перекрывает движение транспорта до полного перехода группой дороги и последним замыкает шествие колонны.
- 3.3. Воспитатель обеспечивает контроль соблюдения воспитанниками требований личной гигиены (запрещается брать в руки, рот грязные предметы, бросать друг в друга песком, землей и пр.).
- 3.4. При несчастном случае сопровождающий обязан оказать первую медицинскую помощь. При необходимости отправить пострадавшего в лечебное учреждение.
- 3.5. Воспитатель обязан постоянно пересчитывать детей, они должны находиться и поле его зрения.

3.6. Воспитателю запрещается:

- оставлять детей без наблюдения;
- самостоятельно изменять маршрут, не поставив в известность администрацию детского сада;
- переходить дорогу с детьми при интенсивном движении, в неустановленных местах;
- организовывать игры с воспитанниками у водоемов, прогулки возле проезжей части;
- разводить костры на месте проведения целевой прогулки.

4. Требования безопасности по окончании целевой прогулки

4.1. По возвращении группы с прогулки необходимо проверить по списку наличие воспитанников.

4.2. Организовать спокойный заход воспитанников в помещение детского сада.

Муниципальное автономное дошкольное образовательное
учреждение детский сад комбинированного вида
«Сказка»

СОГЛАСОВАНО

Председатель первичной профсоюзной
организации МАДОУ ДСКВ «Сказка»
Дерменжи Л.Г.

«20» 10 2020г.



Инструкция
по организации охраны жизни и здоровья
детей во время пребывания в детском саду

№ 001-38

СОДЕРЖАНИЕ

1. Общие требования охраны труда.....	3
2. Требования охраны труда перед началом работы в помещениях.	7
3. Требования безопасности перед началом прогулки, труда в цветнике.	7
4. Требования безопасности во время проведения разных видов педагогической деятельности в помещениях	8
5. Требования безопасности во время прогулки, труда в цветнике	10
6. Требования безопасности в чрезвычайных ситуациях.	12
7. Требования безопасности по окончании прогулки, труда в цветнике.	13
8. Требования безопасности по окончании работы в помещениях.	13

1. Общие требования безопасности.

1.1. Педагог при проведении занятий и других видов педагогической деятельности должен знать и выполнять:

- инструкцию по организации охраны жизни и здоровья детей во время пребывания в детском саду (при проведении занятий, во время игр, труда, развлечений и других видов педагогической деятельности в помещении детского сада);
- санитарные нормы и правила содержания помещений дошкольного образовательного учреждения;
- правила пожарной безопасности (знать план эвакуации детей на случай пожара, места расположения первичных средств пожаротушения; уметь обращаться с огнетушителем, иметь в группе списки и средства индивидуальной защиты для детей и взрослых на случай пожара и других чрезвычайных ситуаций);
- правила дорожного движения (знать и изучать с детьми правила поведения на улице, на игровых площадках, в цветнике с целью профилактики детского травматизма);
- инструкцию по оказанию первой доврачебной помощи пострадавшим.

1.2. На время подмены воспитателя (кратковременной или долгосрочной) педагоги и сотрудники детского сада обязаны брать на себя функции по охране жизни и здоровья детей, спасению и эвакуации их в случае необходимости.

1.3. При организации образовательного процесса следует оградить детей от воздействия следующих опасных и вредных факторов:

- неправильный подбор детской мебели, так как это может повлечь за собой нарушение осанки, искривление позвоночника, развитие близорукости;
- недостаточная освещенность и непродуманное размещение «уголков книги», уголков для настольных игр, уголков по изобразительной деятельности могут привести к нарушению остроты зрения у детей;
- присутствие в группе постороннего длительного шума, громкой музыки, громкой речи и т. д. во время нахождения в группе может стать причиной нарушения остроты слуха;
- неисправное электрооборудование, ТСО в групповых комнатах и других помещениях, которое может привести к поражению детей электрическим током, пожару, вызванному коротким замыканием;
- неправильное хранение и использование колющих, режущих мелких предметов, использование оборудования и мебели в неисправном состоянии или с дефектами могут стать причиной различных травм;
- неправильное хранение и использование медикаментов и средств дезинфекции, что может повлечь за собой отравления;
- несоблюдение детьми правил безопасного поведения при перемещении из группы в спортивный, музыкальный зал или другое помещение детского сада, особенно при спуске или подъеме по лестнице – причина различных травм у детей.

1.4. Требования к оснащению помещений детского сада:

- в детских садах, размещенных в двухэтажных зданиях, балконы и лестницы должны иметь высокие перила с прямыми вертикальными, часто расставленными планками;
- все открывающиеся окна должны открываться внутрь, закрепляться крючками;
- двери не должны закрываться с помощью пружин;
- внутренние двери, имеющие частичное остекление, необходимо оградить с обеих сторон

экранами из реек на уровне роста ребенка;

- внутренние двери в детском саду должны быть постоянно закрыты на запор, на недоступной ребенку высоте;
- радиаторы центрального отопления в групповых комнатах, умывальных и других помещениях детского сада должны быть загорожены снимающимися или открывающимися для чистки экранами;
- в помещениях групповых и спальных комнат должны быть вывешены комнатные термометры для контроля температурного режима;
- в групповой комнате должна находиться медицинская аптечка с набором необходимых медикаментов и перевязочных средств для оказания первой медицинской помощи;
- инвентарь для труда должен располагаться в шкафах и на полках, высота которых не должна превышать уровня груди ребенка;
- запрещается вбивать гвозди-вешалки на уровне роста ребёнка в помещении детского сада, на верандах. Колышки на вешалках должны быть деревянные;
- запрещается создание игровых уголков, проведение учебного процесса и бытовой деятельности, оформление интерьеров помещений в местах, где выявлены нарушения норм по охране труда, создающие угрозу жизни и здоровья работников или детей.

1.5. Требования к содержанию в помещениях детского сада растений:

- недопустимо содержание в группах ядовитых и колючих растений;
- комнатные растения в уголках природы размещаются с таким расчетом, чтобы ребенок мог осуществлять уход за ними, стоя на полу;
- при поливе растений ребенок должен держать лейку ниже уровня своей груди, чтобы вода не стекала за рукава и не попадала на одежду;
- на подоконниках помещений детского сада не следует размещать широколистные цветы, снижающие уровень естественного освещения, высота цветов не должна превышать 15 см от подоконника;
- подставки для цветов в групповых комнатах должны быть устойчивые, не выше 65–70 см от пола.

1.6. Требования к организации общественно-полезного труда детей:

- при выполнении поручений, связанных с обязанностями дежурных по уголку природы и столовой, дети могут выполнять их только под наблюдением взрослого;
- во время выполнения поручений категорически запрещается перенос детьми горячей пищи, воды и прочих горячих предметов;
- общественно-полезный труд детей старшей и подготовительной групп проводимый в форме самообслуживания (дежурства по столовой, сервировка столов, помощь в подготовке к занятиям, уход за комнатными растениями и т. п.), не должен быть продолжительностью более 20 мин. в день;
- категорически запрещается привлекать детей к труду, представляющему опасность инфицирования: уборка санузлов, сбор грязного белья, бытовых отходов.

1.7. Правила обращения с ножницами:

- пользоваться ножницами разрешается детям только под руководством воспитателя;
- ножницы для самостоятельной работы воспитанников должны быть с закругленными концами;
- ножницы (не во время занятия), как и любые колющие, режущие, опасные для жизни и здоровья воспитанников предметы, медикаменты, а также дезинфицирующие средства

должны находиться в недоступном для детей месте;

- в пользование детям даются исправные и безопасные предметы с хорошо закрепленными ручьятками.

1.8. В детском саду в процессе занятий и других видов детской деятельности необходимо организовать обучение детей правилам безопасного поведения в быту, на улице и в самом учреждении.

1.9. Необходимо помнить, что в соответствии с СанПиН домашние задания дошкольникам задавать нельзя.

1.10. О каждом несчастном случае или плохом самочувствии воспитанника педагог обязан немедленно сообщить директору ОУ, медицинской сестре, оказать первую доврачебную помощь.

1.11. Воспитатель обязан иметь адреса детей, сведения о месте работы родителей, контактные телефоны родителей и близких родственников. В учреждении на видном месте вывешиваются адреса и номера телефонов администрации ОУ, врача, скорой помощи, пожарной и других аварийных служб.

1.12. Запрещается впускать на территорию детского сада, особенно в здание, неизвестных лиц без предъявления ими документа, удостоверяющего личность посетителя и его право на посещение детского сада.

1.13. Экскурсии, проводимые в целях ознакомления с трудом взрослых, должны быть тщательно подготовлены с учетом возрастных и физических возможностей воспитанников. Детей должны сопровождать не менее 2 взрослых.

1.14. Запрещаются экскурсии и прогулки за пределы детского сада без прохождения целевого инструктажа и разрешения администрации.

1.15. Требования к организации прогулок:

- при проведении прогулок на территории детского сада соблюдать установленный режим, длительность прогулок, смену видов деятельности воспитанников;
- ежедневная продолжительность прогулки детей должна составлять не менее 4–4,5 ч;
- прогулку организуют 2 раза в день: в первую половину – до обеда и вторую половину дня – после дневного сна или перед уходом детей домой;
- при температуре воздуха ниже -15°C и скорости ветра более 7 м/с продолжительность прогулки сокращается;
- прогулка не проводится при температуре воздуха ниже -15°C и скорости ветра более 15 м/с для детей до 4 лет, а для детей 5–7 лет – при температуре воздуха ниже -20°C и скорости ветра более 15 м/с;
- во время прогулки с детьми необходимо проводить игры и физические упражнения;
- подвижные игры проводят в конце прогулки перед возвращением детей в помещение ДООУ с учетом сезона;
- для предотвращения переутомления, перегрева воспитанников во время игр, труда необходимо чередовать виды деятельности от подвижной к малоподвижной (в зависимости от плана проведения прогулки).

1.16. Требования к оснащению территории детского сада:

- все оборудование на участке (малые игровые формы, физкультурные пособия и др.) должно быть в исправном состоянии: без острых выступов углов, гвоздей, шероховатостей и выступающих болтов;
- горки лесенки должны быть устойчивы и иметь прочные рейки, перила, отвечать возрасту детей и санитарным требованиям;

- запрещается вбивать гвозди в павильонах, на игровых конструкциях на уровне роста детей;
- запрещается устанавливать кирпичные бордюры острым углом вверх вокруг клумб, огородов;
- ограждения детского сада не должны иметь дыр, проемов во избежание проникновения бродячих собак и самовольного ухода детей;
- ворота детского сада должны быть закрыты на засов, входные двери в здание, двери групповых и других помещений должны быть также закрыты и снабжены запорами на высоте, недоступной детям.

1.17. Требования к использованию инвентаря и игрового оборудования на участке:

- весь инвентарь для труда должен быть исправен;
- детям до 6–7 лет разрешается переносить груз не более 2 кг; лейку, воду в ведрах до 2–2,5 кг и работать не более 10 мин;
- запрещается использовать инвентарь для взрослых (лопаты, метлы и др.);
- размеры оборудования и инвентаря для игр и физкультурных занятий на участках должны соответствовать требованиям СанПиН (приложения 1, 2);
- игрушки должны быть гигиеничны, не поломаны, для разных видов игровой деятельности, позволяющие соразмерять двигательную нагрузку в соответствии с сезоном года и возрастом детей (игрушки двигательные, настольные, строительные и т. д.).

1.18. При организации прогулок, труда в огороде, цветнике следует оградить детей от воздействия следующих опасных и вредных факторов, характерных для всех сезонов:

- падение с горок, «шведских стенок» в случаях отсутствия страховки воспитателя;
- травмирование торчащими из земли металлическими или деревянными стойками предметов, невысокими пеньками на площадках для подвижных игр;
- укусы животных (собак, кошек);
- порезы, уколы битым стеклом, сухими ветками, сучками на деревьях, кустарниках, занозы от палок, досок, деревянных игрушек и пр.;
- травмирование ног воспитанников при наличии ямок и выбоин на участке, спрыгивании со стационарного оборудования без страховки воспитателя;
- травмы, ушибы при катании на качелях, каруселях;
- травмы, ушибы во время игр на хозяйственном дворе, возле складов, мусорных контейнеров и пр.;
- самовольный уход воспитанника за пределы детского сада.

1.19. При организации прогулок, труда в огороде, цветнике следует оградить детей от воздействия следующих опасных и вредных факторов, характерных для осенне-весеннего периода:

- заражение желудочно-кишечными болезнями при использовании грязного песка в песочницах, грязного выносного материала (в случае нарушения санитарных правил мытья игрушек, перекопки песка в песочницах);
- травмы, ушибы при катании на велосипедах, самокатах, качелях, каруселях;
- травмы, ушибы во время труда в огороде, на участке; во время игр на мокрой и скользкой площадке;
- намокание детской одежды, обуви;
- переохлаждение или перегревание организма ребенка;
- отравление ядовитыми растениями, плодами, грибами и др.

1.20. При организации прогулок, труда на огороде, в цветнике следует оградить детей от воздействия следующих опасных и вредных факторов, характерных для зимнего времени

года:

- обморожение, переохлаждение или перегревание организма детей;
- травмы, ушибы при катании на ногах с ледяных горок, на санках, во время перемещения в гололедицу по скользким дорожкам, наружным ступенькам, площадкам, не очищенным от снега, льда и не посыпанным песком;
- травмы во время игр на не очищенных от снега, льда площадках;
- травмы от падающих с крыш сосулек, свисающих глыб снега в период оттепели;
- травмы от прикосновения в морозный день к металлическим конструкциям открытыми частями тела (лицом, руками, языком, губами);
- намокание детской одежды и обуви;
- заражение желудочно-кишечными болезнями, заболевание ОРЗ, если ребенок будет брать в рот грязный и холодный снег, сосульки.

1.21. При организации прогулок, труда в огороде, цветнике следует оградить детей от воздействия следующих опасных и вредных факторов, характерных для летнего времени года:

- травмирование ног воспитанников при ходьбе босиком, играх на траве, песке (камни, острые предметы и т. д.);
- укусы животных (собак, кошек); насекомых (клещей, представляющих угрозу заражения опасными заболеваниями);
- отравление ядовитыми растениями, плодами, грибами;
- заражение желудочно-кишечными болезнями при использовании грязного песка в песочницах, грязного выносного материала (в случае нарушения санитарных правил мытья игрушек, перекопки песка в песочницах, несоблюдения питьевого режима);
- солнечный и тепловой удары;
- заболевание аллергией в период цветения амброзии и др.

1.22. Педагог, допустивший невыполнение или нарушение инструкции по технике безопасности при проведении разных видов педагогической деятельности с воспитанниками, привлекается к дисциплинарной ответственности и с ним проводится внеплановый инструктаж и проверка знаний по технике безопасности.

2. Требования безопасности перед началом работы в помещениях.

2.1. Перед началом работы необходимо включить в помещениях освещение и убедиться в исправной работе светильников.

2.2. Необходимо убедиться в исправности электрооборудования в групповых, спальнях и других помещениях: светильники должны быть надежно подвешены к потолку и иметь светорассеивающую арматуру; коммутационные коробки должны быть закрыты крышками, а электророзетки фальшвилками; корпуса и крышки выключателей и розеток не должны иметь трещин и сколов, а также оголенных контактов.

2.3. Обязательно проверить правильность расстановки детской мебели в групповой комнате:

- 4-х местные столы должны быть установлены не более чем в два ряда, 2-х местные столы не более чем в три ряда;
- расстояние между рядами столов – не менее 0,5 м;
- расстояние первого ряда столов от наружной стены – не менее 1 м.

2.4. Проверить санитарное состояние всех помещений и проветрить их, открыв окна или фрамуги и двери. Проветривание помещения закончить за 30 мин до прихода воспитанников.

2.5. Убедиться в том, что температура воздуха в помещениях соответствует установленным

санитарным нормам.

2.6. Убедиться в том, что все картины, стационарное детское оборудование закреплено во избежание его падения и травмирования взрослых и воспитанников (к потолку, стене или полу).

2.7. В обязательном порядке провести предварительную визуальную проверку мест проведения занятий, игр, труда с воспитанниками, мест хранения методического материала и других помещений детского сада, на предмет безопасности.

2.8. Занятие должно проводиться только при соблюдении санитарно-гигиенических норм в проветренном помещении, после влажной уборки (влажность воздуха должна быть 40–45 %). Температура в группах должна быть не ниже +18–20 °С, в музыкальном зале не ниже +16 °С, в спальней не ниже +19 °С, в туалетной не ниже +20 °С.

2.9. Приобретенные игрушки (за исключением мягконабивных) перед внесением в группу моют в течение 15 мин проточной водой при t 37 °С с мылом и затем высушивают на воздухе.

2.10. Проверить списочный состав детей, включив новеньких, соответствие полотенец для рук количеству присутствующих детей; наличие индивидуальных расчесок, стаканчиков для полоскания рта и др.

2.11. Родители и другие лица, которые по их поручению приводят ребенка в детский сад, должны передавать ребенка воспитателю или тому сотруднику детского сада, который принимает детей в этот день.

2.12. Педагоги и воспитатели не должны приступать к работе при плохом самочувствии или во время внезапной болезни.

2.13. Перед проведением занятий и других видов детской деятельности, перед перемещением из одного помещения в другое, напоминать детям правила безопасного поведения.

3. Требования безопасности перед началом прогулки, труда в цветнике.

3.1. Необходимо ежедневно перед прогулкой осматривать участки, не допускать наличия травмоопасных для детей предметов: сухостойных деревьев, сломанных кустарников, неструганых досок, гвоздей, битого стекла, торчащих из земли палок, шпеш, на изгороди – проволоки и др. Все ямы на территории детского сада должны быть засыпаны, люки закрыты тяжелыми крышками. Проверять исправность игрушек и надежность крепления физкультурно-игрового оборудования, игрушек. Приводить их в надлежащее состояние в соответствии с санитарными нормами.

3.2. Очистку почвы (от камней, осколков стекла, кусков металла, палок, досок и т. д.) производить только с помощью граблей, метелок, лопаток, совков. Не собирать мусор незащищенными руками во избежание травмы или заражения.

3.3. Ежедневно утром и вечером проверять на территории детского сада наличие посторонних, подозрительных предметов, пакетов, сумок на предмет взрыва- и другой безопасности (дежурным воспитателям и всем сотрудникам). В случае обнаружения немедленно сообщить администрации или позвонить в милицию (к предметам не прикасаться).

3.4. Педагогам и помощникам воспитателя в обязательном порядке проводить предварительную визуальную проверку мест проведения занятий, игр, труда и других видов деятельности с воспитанниками на предмет взрыва- и другой безопасности.

3.5. Требования безопасности перед началом прогулки в весенне-осенний период:

- устранять наличие на участке застоялых вод после дождя;
- своевременно обрезать кусты и деревья, не допускать сломанных, торчащих веток;
- ежедневно утром подметать участки (помощник воспитателя), убирать мусор и другие опасные предметы;
- весной проводить декоративную обрезку кустарника, вырубку сухих и низких веток деревьев и молодой поросли.

3.6. Требования безопасности перед началом прогулки в зимний период:

- крыши всех построек очищать от снега, сосулек (здание детского сада, павильона);
- дорожки, детские площадки, ступеньки, наружные лестницы, крыльцо очищать от снега, льда, посыпать песком.

3.7. Требования безопасности перед началом прогулки в летний период:

- еженедельно своевременно проводить работы по очистке участка детского сада и прилегающей территории от сорных злаков, трав, растений аллергической направленности (амброзия), с целью профилактики укуса клещами и другими насекомыми;
- уничтожать ядовитые грибы, ягоды и растения (иметь перчатки и необходимый уборочный инвентарь);
- ежедневно утром и во второй половине дня необходимо поливать прогулочную площадку, затем производить уборку (помощник воспитателя).

3.8. Каждый воспитатель и все замещающие его педагоги должны хорошо знать ядовитые грибы, ягоды, травы, растущие на территории детского сада и учить детей узнавать их на картинках, иллюстрациях, разъяснять детям опасность отравления ими.

3.9. Согласовать со старшей медицинской сестрой возможность выхода на прогулку в зависимости от состояния погодных условий, температуры воздуха.

3.10. Воспитатель должен осматривать одежду, обувь воспитанников на предмет соответствия погодным условиям.

3.11. Воспитатель должен напоминать детям правила безопасного поведения при выходе на прогулку и при заходе в помещение ДОО: не бежать, не толкаться, при спуске и подъеме на 2-й этаж держаться за перила, не нести перед собой большие игрушки и предметы, закрывающие обзор пути и др.

3.12. Дети должны быть всегда обеспечены запасными вещами на случай непогоды, которые для этого заранее приносят родители;

3.13. В жаркие летние дни педагог обязан проверять наличие у воспитанников светлых головных уборов (косынок, панам).

3.14. Педагог должен проверять состояние инвентаря для организации трудовой деятельности на предмет их травмоопасности.

4. Требования безопасности во время проведения разных видов педагогической деятельности в помещениях

4.1. Обеспечить безопасное проведение для жизни и здоровья детей разных видов коррекционно-педагогической деятельности.

4.2. Рассаживать воспитанников за столы в соответствии с ростовыми показателями. Мебель должна быть промаркирована.

4.3. Отводить места воспитанникам:

- со значительным снижением слуха – за первыми, вторыми столами (рядами стульев);
- с пониженной остротой зрения – у окон за первыми столами, свет должен падать с левой стороны;
- склонным к частым заболеваниям, острым воспалениям верхних дыхательных путей, ревматическим заболеваниям – подальше от окна.

4.4. Нельзя оставлять детей в помещениях учреждения без присмотра взрослых. Необходимо тщательно следить, чтобы дети не ушли из детского сада.

4.5. При работе с воспитанниками необходимо использовать прочный, исправный демонстрационный и раздаточный учебный материал, соответствующий санитарно-гигиеническим, дидактическим, эстетическим требованиям.

4.6. Не проводить в перерывах между занятиями сквозное проветривание помещений в присутствии воспитанников. Запрещается проветривание путем открывания полностью окон, проветривание проводить только через фрамугу.

4.7. Во время проведения занятий и других видов коррекционно-педагогической деятельности, перемещения из одного помещения детского сада в другое необходимо следить за соблюдением детьми правил безопасного поведения: не толкаться, не перегонять друг друга; при спуске и подъеме между этажами здания детского сада нужно держаться за перила. Для формирования сознательного и ответственного поведения в рамках образовательной программы с воспитанниками проводить занятия по правилам дорожного движения, пожарной безопасности, электробезопасности, по профилактике бытового травматизма и т. д. Занятия проводятся воспитателями, дефектологами (учителями-логопедами), социальными педагогами и др. педагогами в интересной для детей форме. К работе необходимо активно подключать родителей.

Контроль знаний осуществлять путем опроса воспитанников, проведения итоговых практических занятий, наблюдения за выполнением усвоенных правил безопасного поведения в естественной обстановке.

4.8. В работе использовать только исправные технические средства обучения: магнитофон, телевизор и др. Не оставлять включенным в электросеть приборы и ТСО без присмотра. Не допускать подключения и отключения ТСО детьми. Следить, чтобы воспитанники не дотрагивались к включенным ТСО, электрошнурам, электрогирляндам и др.

4.9. Длительность просмотра диафильмов должна составлять не более 15 мин.

4.10. Для просмотра телепередач использовать телевизор с размером экрана 59–69 см. Телевизор должен быть установлен на высоте 1–1,3 м от пола. Длительность просмотра телепередач должна составлять – 20 мин для детей четырех-пяти лет, до 30 мин для детей шести лет.

4.11. Количество учебных занятий в группах в неделю, с учетом их коррекционной направленности, должно соответствовать требованиям СанПиН.

Во всех группах в середине занятия необходимо проводить физкультминутки длительностью 1,5–2 мин. Перерыв, между занятиями должен быть не менее 10 мин.

В дни каникул и в летний период учебные занятия не проводятся. Прогулки на открытом воздухе необходимо проводить не реже двух раз в день.

4.12. Следует в обязательном порядке соблюдать нормы и правила охраны жизни и здоровья детей во время организации коррекционно-образовательного процесса: соблюдать режим дня, расписание, длительность занятия, физическую и психологическую нагрузку и др.

Несоблюдение гигиенических требований к режиму дня и учебной нагрузке может привести не только к появлению психоэмоциональных срывов, потере мотивации к обучению, но и

ранним расстройствам здоровья детей.

4.13. Необходимо исключить ситуации травмирования одним ребенком другого путем рациональной организации детской деятельности. Исключить авторитарный стиль общения с воспитанниками, т. к. постоянный повышенный тон, окрики и принуждения способны нанести гораздо больший вред здоровью детей, чем перегрузки на занятиях.

4.14. Требования к организации питания:

- подавать пищу из кухни нужно в то время, когда в коридорах и на лестницах нет детей;
- во время раздачи пищи не допускать игр с детьми около обеденных столов;
- запрещается приносить в групповые комнаты кипятков;
- температура горячей пищи при выдаче не должна превышать 70 °С;
- во время приема пищи необходимо следить за правильным использованием воспитанниками столовых приборов;
- во избежание травм столовая и чайная посуда не должна иметь трещин и сколов;
- запрещается приносить в детский сад продукты питания из дома, для угощения детей.

4.15. При плохом самочувствии воспитанника или при получении травмы воспитатель обязан сразу сообщить об этом старшей медицинской сестре, заведующему ДООУ и родителям ребенка (законным представителям). В экстренных случаях немедленно вызвать «скорую помощь».

4.16. Следует обеспечить спокойный дневной сон для воспитанников не менее двух часов. Во время сна детей присутствие воспитателя (или его помощника) в спальне обязательно.

4.17. Обувь и одежда детей должны быть удобны для игр и занятий. Обувь должна иметь нескользкую подошву, небольшой каблук, задник, плотно сидеть на ноге. Не допустимо использовать булавки, броши. Запрещается ходить по влажному полу.

4.18. Воспитатель имеет право передавать ребёнка родителям (законным представителям) или лицам, достигшим 18-летнего возраста, внесённым в договор между МБОУ и родителями (законными представителями).

4.19. Запрещается отдавать детей:

- лицам, не достигшим 18 лет и лицам, не внесённым в договор родителями (законными представителями);
- лицам в нетрезвом состоянии или с неадекватным поведением. В такой ситуации не вступать в острый конфликт с лицом, пришедшим за ребёнком, а спокойно убеждать, какая грозит опасность ребёнку. В случае необходимости призвать на помощь другого сотрудника, родителей, администрацию или вызвать милицию (действовать по обстоятельствам).

5. Требования безопасности во время прогулки, труда в цветнике.

5.1. Не допускается организация прогулки, труда на одном игровом участке (огороде, цветнике) одновременно 2 групп воспитанников.

5.2. Воспитатель обеспечивает наблюдение, контроль за спокойным выходом воспитанников из помещения и спуска с крыльца.

5.3. Запрещается оставлять воспитанников во время прогулок, экскурсии, труда без наблюдения воспитателя.

5.4. Воспитатель должен уметь четко и грамотно объяснить правила, показать способы работы с инвентарем. Для коллективной работы объединять детей только тогда, когда каждый ребенок овладеет необходимыми навыками. (В подгруппе не более 4–5 человек при работе с лопатой, расчистке снега, труде в огороде, с метлой и др. расстояние между детьми должно

быть не менее 1 м.)

5.5. Продолжительность трудового процесса нужно четко дозировать, особенно при выполнении однообразной работы (прополка, уборка снега, листьев и т. д.). Время, отводимое на нее, не должно превышать 30 мин, через 7–10 мин следует делать перерыв или сменять деятельность.

5.6. При организации труда, требующего значительного напряжения (перекопка земли, перенос песка, полив цветника, расчистка снега и т. д.), нужно следить, чтобы дети не переутомились, не перегревались, не переохлаждались. В случае учащенного дыхания, выделения пота, покраснения кожи воспитатель должен переключить ребенка на более спокойную деятельность.

5.7. Во время прогулки организовать интересные и полезные дела и занятия, что исключит несчастные случаи, будет содействовать психологическому благополучию и полноценному воспитанию каждого ребенка.

5.8. Экскурсии по ознакомлению с трудом взрослых готовятся заранее. Намечается маршрут, воспитатель посещает запланированный объект, обеспечивает безопасность детей при наблюдении за работой механизмов, техники, проводит беседу о правилах поведения во время экскурсии. Детей должны сопровождать не менее двух взрослых.

5.9. Воспитатель обеспечивает контроль выполнения воспитанниками требований личной гигиены (запрещается брать в руки, рот грязные предметы, бросать друг в друга песком, землей).

5.10. Следить, чтобы воспитанники не трогали руками опасных и ядовитых животных, колючих растений. Не пробовали на вкус какие-либо растения, грибы, плоды во избежание отравлений и желудочно-кишечных заболеваний.

5.11. Для профилактики травматизма следить за правильной расстановкой игрового оборудования и организацией игр: не играть рядом с качелями и каруселями и т. д.

5.12. Обеспечить контроль и непосредственную страховку воспитателем во время скатывания с горки, лазания, спрыгивания с возвышенности, спортивного оборудования, метания.

5.13. Воспитатель постоянно должен контролировать правильную позу в процессе работы, приучать работать внимательно, не размахивать инструментами во избежание травм, ушибов. Все колющие, режущие инструменты выдает и принимает по счету.

5.14. Запрещено лазание воспитанников по ограждениям, перилам, деревьям, заборам.

5.15. Нельзя пить сырую воду, есть невымытые корнеплоды, ягоды, фрукты.

5.16. Не сжигать на территории детского сада мусор, опавшие листья и прочее во избежание ожогов, пожаров.

5.17. Дополнительные требования безопасности во время прогулки, труда на огороде, в цветнике в осенне-весенний период:

- обеспечить контроль и непосредственную страховку воспитателем воспитанников во время катания на самокате, велосипеде и пр.;
- при катании на велосипеде следить за дозировкой и выполнением правил;
- не допускать намокания детской одежды и обуви;
- при усилении ветра детей отвести в помещение детского сада.

5.18. Дополнительные требования безопасности во время прогулки зимой:

- обеспечить контроль и непосредственную страховку воспитателем воспитанников во время скольжения по ледяным дорожкам, катания на санках;
- следить, чтобы при катании на санках следующий ребенок терпеливо ожидал, пока скатывающийся перед ним ребенок не достигнет конца ската, горки;

- не допускать, чтобы при скатывании с горки на санках дети садились спиной к скату;
- следить, чтобы дети не брали в рот грязный снег, сосульки;
- при усилении мороза и ветра детей отвести в помещение детского сада.

5.19. Дополнительные требования безопасности во время прогулки летом:

- для достижения оздоровительного эффекта в летний период в режиме дня предусмотреть максимальное пребывание детей на открытом воздухе в соответствии с их возрастом и режимом дня;
- обеспечить контроль и непосредственную страховку воспитателем воспитанников во время катания на самокате, велосипеде;
- солнечные ванны для воспитанников проводятся только под наблюдением старшей медицинской сестры. Чередовать пребывание детей на воздухе под прямыми лучами солнца с играми в тени;
- хождение босиком по траве, асфальту, песку на участке воспитанникам разрешается только после осмотра территории воспитателем и помощником воспитателя на безопасность;
- игры с песком в песочнице допускаются только при условии ежедневной перекопки и ошпаривании песка кипятком;
- запрещаются игры с водой в ветреную, холодную погоду;
- в жаркие дни труд на цветнике и огороде организуется в утренние часы до завтрака и в часы вечерней прогулки;
- соблюдать питьевой режим, на прогулку выносить кипяченую воду (обязанность помощника воспитателя);
- усилить работу по ОБЖ, дорожному движению и пожарной безопасности, по профилактике детского травматизма и др.;
- обновить разметку пешеходных переходов;
- выносить необходимый игровой материал, атрибуты;
- обеспечить комфортные условия, исключая психоэмоциональное напряжение, организацию содержательной прогулки с наличием объемного плана, необходимого занимательного игрового и коррекционно-развивающего оборудования и материала;
- следить, чтобы дети не рвали и не ели ядовитые грибы, ягоды, растения; не контактировали с растениями аллергической направленности.

6. Требования безопасности в чрезвычайных ситуациях.

6.1. При возникновении пожара необходимо:

- немедленно эвакуировать воспитанников (согласно плану эвакуации) из помещения, закрыв все форточки, окна (с целью нераспространения быстрого огня);
- сообщить о пожаре заведующему;
- вызвать пожарную часть;
- при необходимости и возможности отключить электроэнергию;
- приступить к тушению очага возгорания с помощью первичных средств пожаротушения.

6.2. При получении травмы ребенком необходимо:

- немедленно оказать первую помощь пострадавшему, устранить воздействие на него повреждающих факторов, угрожающих жизни и здоровью (освободить от действия электрического тока, погасить горящую одежду, убрать травмирующий предмет и др.);
- выполнять мероприятия по спасению пострадавшего в порядке срочности (восстановить проходимость дыхательных путей, провести искусственное дыхание, наружный массаж

сердца, остановить кровотечение);

- поддерживать основные жизненные функции пострадавшего ребенка до прибытия медицинского работника;
- сообщить об этом администрации учреждения, медицинской сестре, родителям (законным представителям), при необходимости отправить пострадавшего в ближайшее лечебное учреждение.

6.3. При возникновении непредвиденных ситуаций следует:

- обеспечить безопасность детей;
- сообщить администрации о случившемся, при необходимости успеть оказать первую помощь при несчастном случае;
- при необходимости сообщить в службы спасения.

6.4. При аварии (прорыве) системы отопления необходимо немедленно удалить воспитанников из помещения, сообщить о происшедшем администрации.

6.5. Необходимо помнить об уголовной ответственности за несвоевременное сообщение о несчастном случае с воспитанником детского сада или промедление в оказании помощи, эвакуации детей, вызове «скорой помощи».

6.6. В случаях самовольного ухода воспитанника с прогулки воспитатель должен немедленно поставить в известность администрацию детского сада, родителей (законных представителей), ближайшее отделение милиции. Немедленно организовать поиск воспитанника, назвать приметы: внешний вид, возраст, описать одежду.

6.7. Все сотрудники, временно заменяющие на группе воспитателя, берут на себя функции по спасению детей.

7. Требования безопасности по окончании прогулки, труда в цветнике.

7.1. Организовать спокойный вход воспитанников в помещение детского сада (1-я подгруппа проходит и раздевается под присмотром помощника воспитателя, 2-я – под присмотром воспитателя).

7.2. Очистить верхнюю одежду воспитанников, обувь от снега, грязи, песка.

7.3. Проверить, как воспитанники сложили одежду в шкафчики. При необходимости переодеть воспитанников в сухую одежду, белье.

7.4. Организовать выполнение гигиенических процедур: посещение туалета, мытье рук с мылом (в теплый период года – мытье ног, принятие душа).

7.5. Обеспечить просушивание мокрой одежды, обуви после дождя или в зимнее время.

7.6. Привести в порядок выносной материал, орудия труда (очистить от земли, песка, снега).

7.7. Вымыть и убрать в специально отведенное место выносной материал, игрушки.

8. Требования безопасности по окончании работы в помещениях.

8.1. По окончании работы необходимо сообщить подменному воспитателю или другому подменному педагогу о количестве детей, состоянии их здоровья, текущих делах, кого из детей забрали.

8.2. Следует привести в порядок свое рабочее место и рабочие места воспитанников.

8.3. Выключить демонстрационные, электрические приборы, ТСО.

8.4. Убрать документацию, пособия, оборудование, использованное на занятии в специально предназначенные места.

8.5. Привести в порядок помещение (убрать игрушки, пособия, проверить расстановку мебели, размещение детских вещей).

8.6. Вымыть игрушки. Игрушки моют ежедневно в конце дня, а в ясельных группах – 2 раза в день. Кукольная одежда стирается по мере загрязнения с использованием детского мыла и проглаживается.

8.7. Проветрить помещение. Закрыть окна, фрамуги, выключить свет, закрыть входные двери.

Муниципальное автономное дошкольное образовательное
учреждение детский сад комбинированного вида
«Сказка»

СОГЛАСОВАНО

Председатель первичной профсоюзной
организации МАДОУ ДСКВ «Сказка»

Дерменжи Л.Г. 

«20» 10 2020г.



УТВЕРЖДАЮ

Заведующий МАДОУ ДСКВ «Сказка»

Тернова О.В. 

2020 г.

ИНСТРУКЦИЯ
по технике безопасности и охране труда
для сторожа

№ 001-36

2020

СОДЕРЖАНИЕ

1. Общие требования охраны труда.....	3
2. Требования охраны труда перед началом работы.....	3
3. Требования охраны труда во время работы.....	4
4. Требования охраны труда в аварийных ситуациях.....	4
5. Требования охраны труда по окончании работы.....	4

1. Общие требования по охране труда

1.1 К самостоятельной работе сторожем допускаются лица не моложе 18 лет, прошедшие инструктаж по охране труда, медицинский осмотр, не имеющие противопоказаний по состоянию здоровья.

1.2. При работе сторож должен:

- выполнять свои должностные обязанности, инструкции по охране труда, технике безопасности, пожарной безопасности; пройти вводный и первичный инструктажи на рабочем месте;
- соблюдать правила внутреннего трудового распорядка;
- соблюдать установленные режимы труда и отдыха (согласно графику работы);
- выполнять требования личной гигиены, содержать в чистоте рабочее место.

1.3 При работе сторожа возможно воздействие следующих опасных и вредных факторов:

- поражение электрическим током при включении или выключении электроосвещения;
- падение на ступеньках по невнимательности или недостаточной освещенности;
- защемление пальцев рук при закрывании и открывании калиток и ворот на замки.

1.4. При работе сторожем необходимо соблюдать правила пожарной безопасности, знать места расположения первичных средств пожаротушения, пути эвакуации при возникновении пожара.

1.5. При несчастном случае пострадавший или очевидец несчастного случая обязан сообщить об этом руководителю или заменяющему его лицу.

1.6. Сторож должен знать служебные телефоны аварийных служб, уметь оказывать первую медицинскую помощь, уметь пользоваться первичными средствами пожаротушения, правилами пользования «Тревожной кнопки», системой пожарной сигнализацией.

1.7. Лицо, допустившее невыполнение или нарушение инструкции по охране труда, привлекается к дисциплинарной ответственности в соответствии с правилами внутреннего трудового распорядка и, при необходимости, подвергается внеочередной проверке знаний норм и правил охраны труда.

2. Требования по охране труда перед началом работы.

2.1. Заступать на дежурство в установленное время (согласно графику).

2.2. Приступая к дежурству, обойти территорию проверить надежность замков на складах, находящихся на территории.

2.3. Проверить отсутствие людей, подозрительных предметов на территории и в здании. Закрывать все ворота и калитки на замки.

2.4. Расписаться в журнале принятия дежурства. Отметить в журнале все увиденные недочеты и (или) неисправности.

2.5. Убедиться в нормальном функционировании освещения на территории МДОУ, а также дежурного (аварийного) освещения в здании.

2.6. Убедиться в нормальной работе телефона, пожарной сигнализации, «Тревожной кнопки».

2.7. Убедиться в том, что все окна и фрамуги в здании надежно закрыты. Закрыть все двери в здание.

3. Требования по охране труда во время работы.

- 3.1. Следить за противопожарным состоянием здания, территории. Не пользоваться электронагревательными приборами, электрокипятильником и открытым огнем. Не курить в здании.
- 3.2. Не покидать охраняемый объект, не впускать в здание посторонних лиц.
- 3.3. Периодически осуществлять обход по периметру здания в ночное время, в вечернее и утреннее время обходить территорию.
- 3.4. Пресекать нахождение посторонних лиц на территории Учреждения в вечернее и ночное время суток.
- 3.5. В случае внезапного заболевания немедленно поставить в известность руководителя МДОУ, его заместителя
- 3.6. При обнаружении взломанных дверей, окон, замков, запоров, кражи сообщить руководителю, его заместителю, Вызвать милицию и осуществлять охрану места происшествия.

4. Требования по охране труда в аварийных ситуациях.

- 4.1. В случае отключения в здании света включить дежурное освещение или использовать электрические фонари.
- 4.2. При обнаружении пожара немедленно сообщить о пожаре в пожарную часть, руководителю МДОУ и приступить к тушению очага возгорания с помощью первичных средств пожаротушения.
- 4.3. В случае обнаружения попытки проникновения посторонних на охраняемые объекты или факта проникновения, а также при обнаружении подозрительных людей или предметов на территории Учреждения сообщить о случившемся руководителю или его заместителю, вызвать милицию по телефону **02, 112**.
- 4.4. При получении травмы немедленно сообщить об этом администрации, при необходимости вызвать «скорую помощь».

5. Требования по охране труда по окончании работы.

- 5.1. Проверить противопожарное состояние всех помещений.
- 5.2. Отключить уличное освещение.
- 5.3. Проверить сохранность замков на складских помещениях, расположенных на территории.
- 5.4. Открыть калитки.
- 5.5. При завершении дежурства сделать запись в журнале и сдать охраняемый объект ответственному лицу с доведением информации о результатах дежурства.

Муниципальное автономное дошкольное образовательное
учреждение детский сад комбинированного вида
«Сказка»

СОГЛАСОВАНО

Председатель первичной профсоюзной
организации МАДОУ ДСКВ «Сказка»

Дерменжи Л.Г. 
«20» 10 2020г.



ИНСТРУКЦИЯ

для проведения вводного инструктажа по охране труда и пожарной
безопасности в МАДОУ ДСКВ «Сказка»

№ 001-33

Вводный инструктаж

Цель и задачи вводного инструктажа по охране труда

В Законодательстве о труде сказано, что одной из основных обязанностей рабочих и служащих является соблюдение требований охраны труда, техники безопасности и санитарии. В связи с этим необходимо познакомиться с этими требованиями для того, чтобы Ваша работа была бы безопасной и безвредной для здоровья. Всеми вновь принимаемыми на работу независимо от их образования, стажа работы по профессии или должности проводится вводный инструктаж по охране труда.

Все основные требования охраны труда Вы узнаете, изучив внимательно эту инструкцию. С конкретными требованиями охране труда применительно к Вашей профессии (должности) Вы будете ознакомлены при прохождении первичного инструктажа на рабочем месте. Таким образом, целью вводного инструктажа является ознакомление Вас с основными положениями законодательства о труде и требованиями охраны труда.

Охрана труда молодежи

Лица, достигшие 18 лет, в трудовых отношениях приравниваются к совершеннолетним работникам, а в области охраны труда, рабочего времени, отпусков и некоторых других условий труда пользуются льготами. Учитывая физиологические особенности организма несовершеннолетних, разрешается их прием на работу, начиная с 16 лет. В исключительных случаях, связанных с необходимостью обучения или в связи с семейными обстоятельствами, подросток может быть принят на работу с 15 лет. Все лица моложе 18 лет принимаются на работу лишь после предварительного медицинского осмотра и в дальнейшем, до достижения 18 лет, ежегодно подлежат обязательному медицинскому осмотру.

Запрещается применение труда молодежи на тяжелых работах и на работах с вредными или опасными условиями труда.

Запрещается привлекать работников моложе 18 лет к ночным и сверхурочным работам и к работам в выходные дни.

Установлены предельные нормы для подростков от 16 до 18 лет при ручной переноске грузов:

- для юношей - 16 кг;
- для девушек - 10 кг.

Ежегодные отпуска работникам до 18 лет предоставляются в любое время года по их желанию.

Действия работников при несчастном случае

Законодательством о труде предусмотрена обязанность администрации своевременно и правильно проводить расследование и учет несчастных случаев. О каждом несчастном случае в детском саду пострадавший или очевидец в течение смены должен сообщить непосредственному руководителю. В течение трех суток комиссия должна провести расследование обстоятельств и причин несчастного случая и составить акт. Несчастный

случай в дошкольном учреждении, вызвавший у работника потерю трудоспособности не менее одного дня оформляется актом формы Н-1.

Контроль за соблюдением законодательства об охране труда

Целью контроля за соблюдением законодательства об охране труда является проверка условий и охране труда работающих в детском саду, выявление отклонений от требований стандартов, норм, правил и других нормативных документов по охране труда, проверка выполнения службами и подразделениями организации своих обязанностей в области охраны труда, принятие эффективных мер по устранению выявленных недостатков и предупреждение аварий, несчастных случаев, профессиональных заболеваний.

на первой ступени – в группе;

на второй ступени – во вспомогательных помещениях;

на третьей ступени - в организации в целом;

контроль, осуществляется службой охраны труда.

Ответственность за нарушение или невыполнение требований охраны труда

За нарушение или невыполнение требований охраны труда должностные лица и другие работники организации могут привлекаться к дисциплинарной, административной, материальной и уголовной ответственности.

К дисциплинарным взысканиям относятся: замечание, выговор, строгий выговор, перевод на нижеоплачиваемую работу на срок до трех месяцев, увольнение с работы. К административной ответственности виновные должностные лица могут привлекаться народным судом, органами Государственного надзора, техническими и правовыми инспекторами в виде штрафа. Организация несет материальную ответственность за ущерб, причиненный работнику увечьем или иным повреждением здоровья, связанным с исполнением им своих трудовых обязанностей.

Уголовная ответственность предусмотрена Уголовным кодексом. Уголовная ответственность предусматривается в тех случаях, когда нарушения законодательства по охране труда содержат признаки преступного действия. Характер и тяжесть ответственности определяются в зависимости от конкретных обстоятельств нарушения.

Опасные зоны

Находясь на территории детского сада и за ее пределами, будьте внимательны, не бегайте по коридорам и лестницам; не перебегайте дорогу перед движущимся автотранспортом; стоящий автомобиль обходите только спереди, чтобы водитель мог Вас видеть; особую осторожность соблюдайте в ненастную погоду (снегопад, гололёд, дождь и т.п.).

Во избежание получения травм:

- не проходите и не перепрыгивайте через открытые траншеи, колодцы, локи, пользуйтесь установленными проходами, проездами;
- не стойте и не проходите под поднятым грузом, избегайте проходить под работающим навесом;

- при подъеме и спуске по лестничным маршам идите спокойно, не спеша, ставьте ногу полной ступней и при необходимости придерживайтесь за перила.

В холодное время года (весна, зима, осень) при входе и выходе из помещения плотно закрывайте двери, выходя из помещения, надевайте верхнюю одежду.

В процессе выполнения работы, а также при передвижении по территории детского сада, Вы можете находиться некоторое время в так называемых опасных зонах.

Электробезопасность

Анализ травматизма показывает, что число травм, вызванных электрическим током, сравнительно невелико, однако число смертельных исходов при электротравмах значительно. Опасность поражения электрическим током усугубляется за счет следующего:

- ток не имеет внешних признаков и не может быть обнаружен человеком заблаговременно;

- при электропоражении нарушаются наиболее важные жизнедеятельные системы (сердечно-сосудистая, дыхательная, нервная);

- судороги мышц приводят к неотпускающему эффекту, когда человек не может самостоятельно "оторваться" от электрического провода.

Основными причинами электротравматизма являются:

- прикосновение к токоведущим частям, находящимся под напряжением (например, прикосновение к оголенным проводам, рубильникам, ламповым патронам и т. п.);

Санитарно-гигиенические условия труда

Санитарно-гигиенические условия Вашего труда характеризуются наличием различных вредных факторов, которые неблагоприятно влияют на Ваше здоровье и могут привести к заболеванию или снижению работоспособности. К таким вредным факторам относятся: загазованность и запыленность воздуха, шум, вибрация, ультразвук, инфразвук, электромагнитные, ионизирующие, лазерные и другие излучения, освещенность рабочих мест, микроклиматические условия и т. п.

В зависимости от Вашей профессии, должности, специфики службы, подразделения, где Вы будете работать, для Вас могут представлять различный интерес перечисленные выше вредные факторы. Тем не менее, некоторые из них имеют место практически на любом рабочем месте.

Освещение

Гигиенические требования к освещению основаны на психофизиологических особенностях восприятия и влияния света. К ним относятся следующие:

- близкий к солнечному, оптимальный спектральный состав света;

- уровень освещенности должен быть достаточным и соответствовать гигиеническим нормам;

Существуют следующие виды освещения:

- естественное;

- искусственное;

- совмещенное.

Микроклиматические условия

Микроклимат помещений - это климат внутренней среды этих помещений, который определяется действующими на организм человека сочетаниями температуры, влажности и скорости движения воздуха, а также температуры окружающих поверхностей.

Воздействие микроклиматических условий (тепло или холод) может привести к значительным изменениям в жизнедеятельности организма работника и вследствие этого к снижению производительности труда, повышению общей заболеваемости.

После наложения теплоизолирующей повязки необходимо обеспечить неподвижность переохлажденных пальцев рук и ног, так как их сосуды очень хрупки и потому возможны кровоизлияния после восстановления кровотока. Для этого можно использовать шины, а также любой подручный материал: куски плотного картона, фанеры и дощечки. Для стопы следует применять две дощечки: одна - на длину голени с переходом на бедро, другая - по длине стопы. Их нужно прочно крепить под углом 90 градусов.

На переохлажденных участках тела повязку следует оставлять до тех пор, пока не появится чувство жара и не восстановится их чувствительность. Для восполнения тепла в организме и улучшения кровообращения пострадавшему следует давать пить горячий сладкий чай.

Пожарная безопасность

Причины пожаров и загораний в детских садах можно свести к следующим группам:

- неправильное устройство, неисправность или нарушение режима работы систем отопления, вентиляции и кондиционирования воздуха;
- неправильное устройство, неисправность или перегрузка электрических установок и сетей (неправильный выбор сечений проводов или подбор электрооборудования, неисправность средств защиты сетей от перегрузок и др.);
- неисправность оборудования и нарушение технологических процессов;
- искрообразование за счет разрядов статического электричества;

При неисправности срочно нужно предупредить администрацию ДО.

Муниципальное автономное дошкольное образовательное
учреждение детский сад комбинированного вида
«Сказка»

СОГЛАСОВАНО

Председатель первичной профсоюзной
организации МАДОУ ДСКВ «Сказка»

Дерменжи Л.Г.

«20» 10 2020г

УТВЕРЖДАЮ

Заведующий МАДОУ ДСКВ «Сказка»

Тернова О.В.

«20» 10 2020г



ИНСТРУКЦИЯ
по технике безопасности при работе с тканью.

№ 001-28

При работе с тканью следует:

1. Шить с наперстком.
2. Хранить иголки, булавки в определенном месте (коробке), не оставлять на рабочем месте.
3. Хранить ножницы в определенном месте.
4. При работе с ножницами их следует класть сомкнутыми лезвиями в направлении от работающего.
5. Выключать и включать утюг сухими руками.
6. Ставить утюг на мраморную или керамическую подставку.
7. Следить за нормальной работой утюга. Обо всех неисправностях сообщить руководителю учреждения.
8. Следить, чтобы подошва утюга не касалась шнура.
9. Отключать утюг только за вилку.
10. В помещении с бетонным полом во время утюжки стоять на резиновом коврике.


Запрещается:

1. Шить ржавой иглой.
2. Прикреплять выкройки и ткань острыми концами булавок в направлении работающего.
3. Оставлять включенный утюг без присмотра.
4. Устанавливать электророзетки поблизости от водопровода, газа, радиатора.

Муниципальное автономное дошкольное образовательное
учреждение детский сад комбинированного вида
«Сказка»


СОГЛАСОВАНО

Председатель первичной профсоюзной
организации МАДОУ ДСКВ «Сказка»

Дерменжи Л.Г. 
« 20 » 10 2020г.

УТВЕРЖДАЮ

Заведующий МАДОУ ДСКВ «Сказка»

Тернова О.В. 
« 20 » 10 2020г.



ИНСТРУКЦИЯ
по соблюдению требований к охране труда
при мытье посуды.

№ 001-27

По соблюдению требований к охране труда при мытье посуды.

Помощник воспитателя должен:

- Надевать чистую санитарную одежду, подбирать волосы под колпак или косынку или надевать специальную сеточку для волос, перчатки.

ПЕРЕД НАЧАЛОМ РАБОТЫ:

1. Проверить оснащённость рабочего места необходимым для работы оборудованием, инвентарем, приспособлениями;
2. Подготовить рабочее место для безопасной работы:
обеспечить наличие свободных проходов;
проверить устойчивость производственных столов, стеллажей;
достаточность освещения рабочей зоны.
3. При эксплуатации посудомоечной машины проверить:
отсутствие подтеканий в местах соединений трубопроводов;
отсутствие посторонних предметов внутри и вокруг машины.

ВО ВРЕМЯ РАБОТЫ:

1. Рабочее место для мытья посуды должно быть оборудовано трёхгнездной ванной, корпус которой заземляется.
 2. Мытье стеклянной посуды производить отдельно от столовой посуды;
 3. Освободить столовую посуду от остатков пищи, которые складывать в подготовленную ёмкость с крышкой.
 4. Заполнить первую ванну горячей водой с температурой 50°C с добавлением моющих средств. Во второй ванне приготовить дезинфицирующий раствор -0,2% раствор хлорамина, гипохлорита натрия или кальция.
 5. Столовая посуда моется щёткой в первой ванне водой, имеющей температуру 50°C, с добавлением моющих средств. После этого посуда погружается в дезинфицирующий раствор во второй ванне (0,2% раствор хлорамина, гипохлорита натрия или кальция) и затем погружаются в посудомоечную машину при температуре 65°C.
- Во время работы с использованием посудомоечной машины соблюдать требования безопасности. Включать и выключать посудомоечную машину сухими руками и только при помощи кнопок «пуск» и «стоп»;
6. Столовая посуда просушивается в специальных шкафах или на решетках.


ПО ОКОНЧАНИИ РАБОТЫ:

Уложите вымытую посуду и приборы, а также инвентарь и моющие средства в установленное место, смажьте руки специальным кремом

Муниципальное автономное дошкольное образовательное
учреждение детский сад комбинированного вида
«Сказка»

СОГЛАСОВАНО

Председатель первичной профсоюзной
организации МАДОУ ДСКВ «Сказка»

Дерменжи Л.Г. 
« 20 » 10 2020г.



УТВЕРЖДАЮ

Заведующий МАДОУ ДСКВ «Сказка»

Гернова О.В. 
« 20 » 10 2020 г.

**Инструкция
по технике безопасности охране труда
при работе в пищеблоке**

№ 001-24

2020

1. Общие требования безопасности

1.1. К работе в пищеблоке допускается лица, достигшие 18 лет, прошедшие специальную подготовку, обученные безопасности труда в соответствии с ГОСТ 12.0.004-79, имеющие 1 группу по электробезопасности, прошедший вводный инструктаж и инструктаж на рабочем месте.

1.2. Работники пищеблока обязаны соблюдать правила внутреннего трудового распорядка учреждения,

1.3. Работники пищеблока обязаны знать и соблюдать правила пожарной безопасности.

1.4. Курение на рабочих местах запрещается.

1.5. Работники пищеблока должны быть обеспечены санитарно-гигиенической спецодеждой, санитарной обувью и предохранительными приспособлениями в соответствии с действующими нормами и обязаны соблюдать правила личной гигиены и санитарии.

1.6. Для мытья рук в умывальниках должны быть в достаточном количестве мыло и чистые полотенца.

1.7. В помещениях пищеблоков должны соблюдать правила пожарной безопасности. Загромождение и захламление помещений, проходов, проездов не допускается.

1.8. О каждом несчастном случае, связанном с производством или работой, пострадавший или очевидец несчастного случая немедленно должно известить соответствующего руководителя.

Заведующий столовой должен:

- Организовать первую помощь пострадавшему или его доставку в больницу;
- Сообщить руководителю учреждения или инженеру по охране труда о случившемся;
- Сохранить для расследования обстановку на рабочем месте;
- Сохранить состояние оборудования таким, каким оно было в момент происшествия, если это не угрожает жизни и здоровью окружающих работников и не приведет к аварии.

1.9. Работники пищеблоков обязаны выполнить инструкции по охране труда и своевременно проверять исправность действия арматуры, контрольно измерительных приборов, предохранительных устройств.

1.10. Все технологические процессы, связанные с доставкой сырья, готовых изделий должно осуществляться способами, максимально устраняющими ручные операции, исключая опасность травматизма.

1.11. Производственное оборудование должно быть безопасным в эксплуатации при использовании отдельно или в составе комплексов и технологических систем в течение срока эксплуатации.

1.12. Все виды технологического оборудования, приводимые в действие электроэнергией, а также металлические конструкции, несущие на себя электроустановки, подлежат обязательному заземлению. Эксплуатацию

оборудования без заземления запрещается.

1.13. Чистка, регулировка и ремонт всех видов оборудования допускается только при отключенных электродвигателях.

1.14. Все движущиеся части машин и механизмов должны быть ограждены. Работать на машинах без соответствующих ограждений запрещается.

1.15. Для вскрытия и распаковки тары необходимо использовать соответствующие исправные инструменты.

1.16. Для открывания консервных банок необходимо пользоваться специальными приспособлениями и ключами.

1.17. Тара для внутрицехового перемещения должна иметь соответствующую маркировку: «крупа», «молоко» и т.д.

1.18. Ведра, тазы для мытья полов и уборок помещений должны быть окрашены в особый цвет, иметь надпись или пластмассовую бирку «для полов» и т.д.

1.19. Приточно-вытяжная вентиляция должна обеспечивать нормальные условия работы.

1.20. Полы должны быть гладкими, нескользкими, удовлетворять гигиеническим и эксплуатационным требованиям данного помещения.

1.21. Лица, допустившие не выполнение или нарушение инструкции по охране труда, подвергаются дисциплинарному воздействию в соответствии с правилами внутреннего трудового распорядка и при необходимости внеочередной проверки знаний вопросов охраны труда.

2. Требования безопасности перед началом работы.

2.1. Перед началом работы необходимо надеть санитарно-гигиеническую одежду и обувь, убрать волосы под головной убор, застегнуть рукава. Запрещается закалывать спецодежду иголками, хранить в карманах булавки, стеклянные и острые предметы.

2.2. Необходимо осмотреть инвентарь и убедиться в его исправности. При обнаружении непригодного инвентаря и посуды, необходимо потребовать от администрации его изъятия и замены.

2.3. При осмотре оборудования необходимо проверить наличие и исправность ограждений, заземляющих устройств, пусковой электроаппаратуры и предохранительных приспособлений.

2.4. При обнаружении неисправности оборудования необходимо немедленно сообщить о них администрации и до их устранения к работе не приступать. Не разрешается самовольно производить какой-либо ремонт оборудования.

2.5. Необходимо проверить наличие диэлектрических ковриков в зоне обслуживания электрооборудования и деревянных решеток на полу в посудомоечном помещении.

3. Требования безопасности во время работы.

При механизированной обработке пищевых продуктов.

- Перед включением оборудования необходимо проверить, нет ли в рабочей камере или вблизи движущихся частей машины посторонних предметов и предупредить о пуске находящийся рядом персонал.
- Для проталкивания продукта внутрь бункера или рабочей камеры должны применяться специальные приспособления: деревянные толкачи, пестики, лопатки.
- Удаление заклинившихся продуктов или их остатков необходимо производить после полной остановки двигателя рабочих органов машины.
- Снятие и установку терочного диска картофелеочистительной машины необходимо производить с помощью специального крюка.
- При работе на ленточных или дисковых пилах не допускается приближение рук к полотну или диску пилы ближе, чем на 10 см.
- Подача продукта к полотну пилы или скребку приспособления для очистки рыбы должна производиться равномерно, без излишних усилий.
- Перед началом работы необходимо проверить надежность крепления мясорубки на корпусе привода.
- Над горловиной мясорубок с диаметром загрузочных отверстий свыше 45 мм должно быть установлено предохранительное кольцо, не допускающее попадания рук к подвижным частям.
- Подъем и опускание предохранительной крышки куттера следует производить плавно, без рывков. Кожух куттера должен быть заблокирован с приводом.
- Выгружать фарш из куттера при отсутствии саморазгружающихся приспособлений необходимо ковшом.
- Тестомесительную машину следует включать только после полной фиксации на машине и опущенных щитках ограждения.
- Во время работы тестомесительной машины запрещается поднимать ограждения, открывать подкатную дежу, добавлять и вынимать продукты из дежи, помогать машине руками замешивать тесто, а также чистить и мыть дежу.
- На хлеборезке запрещается производить укладку хлеба при движении подающей каретки.
- Заточку дискового ножа хлеборезки следует производить только при помощи заточного механизма, установленного на машине.
- При заточке ножа хлеборезательной машине не допускается проверять остроту режущих кромок ножа рукой.
- Для очистки дискового ножа хлеборезательной машины от остатков продукта необходимо применять деревянные скрепки. Снимать остатки продуктов с ножа руками запрещается.
- Применение оборудования для выполнения операций, не предусмотренных инструкцией по эксплуатации, запрещается.

При тепловой обработки пищевых продуктов:

- Настил электрической плиты должен быть ровным и гладким. Не допускается работа на плите с деформированным настилом.
 - Плита должна иметь бортовую поверхность и поручни, предохраняющие от ожогов. Поручни должны быть расположены от бортов плиты на расстоянии не ближе 10 см.
 - Во время работы на электрической плите не допускается перегрев настила конфорок и работа с недогруженными конфорками, включенными на полную мощность.
 - Эксплуатировать оборудование, работающее под давлением, при неисправных манометрах и других контрольно- измерительных приборах запрещается.
 - Включать электрический кипятильник в работу следует только после проверки наличия воды в водопроводной сети и заполнения питательного бачка.
 - Во время работы кипятильника не должно быть сильного шума, ударов парения и выброса кипятка.
 - Запрещается при отборе кипятка вешать ведро на кран кипятильника. Ведро должно быть установлено на специальную подставку.
 - Запрещается включать ток при отсутствии жира в загрузочной чаше электросковороды.
 - При открывании крышки загрузочной чаши во время работы не следует наклонять ее на себя.
 - Перед опрокидыванием загрузочной чаши необходимо выключить ток. Опрокидывая сковородку при включенных нагревателях запрещается.
- При ручной обработке пищевых продуктов.
- При работе с ножом рабочий должен держать лезвие от себя и не допускается резких движений ножом. Поварские ножи, скрепки для очистки рыбы должны иметь гладкие, без заусениц, удобные и прочно насаженные деревянные рукоятки. Режущие части ножей должны регулярно и своевременно затачиваться.
 - Править нож о мусат следует в стороне от рабочих, занятых на других операциях. Ножи и мусаты должны иметь на рукоятках предохранительные выступы.
 - Ручную мойку рыбы необходимо производить щетками, мочалками, скребками в специальных рукавицах, предохраняющих руки рабочих от травмы.
 - Для выемки рыбы из ванн должны использовать проволочные черпаки.
 - При разделке рыбы должны использовать разделочные ножи, головорубы, скрепки.
 - Перенос инструментов должен производиться в чехлах, ножнах. Хранить инструмент необходимо в пеналах.
 - Мясо при ручной обработке должна обваливаться только в замороженном виде.

- Колоды для разрубки мяса и костей должны устанавливаться на крестовину.
- Высота колоды должна быть не менее 0,85м от уровня пола. Не допускается наличие трещин и заусенцев на разделочных досках, а также на колодах для разрубки мяса.
- Устанавливаются котлы на плиту и снимать их должны два работника, используя для этого сухое полотенце. При этом необходимо помнить, что предельная норма переноски грузов вручную установлена для женщин-15 кг, для мужчин-50кг.
- Наплитные котлы, кастрюли, сотейники и другая кухонная посуда должна иметь прочно прикрепленные ручки, ровно дно и хорошо пригнанные крышки.
- Установка наплитных котлов с пищей должна производиться на устойчивые подставки-табуреты.

4. Требования безопасности в аварийных ситуациях.

4.1 Необходимо прекратить подачу продукта при наличии постороннего шума, внезапного возникшего при работе оборудования, появлении запаха гари, прекращении подачи электроэнергии.

4.2 При внезапном появлении на корпусе оборудования ощутимого электрического тока, необходимо немедленно выключить оборудование и сообщить администрации.

5. Требования безопасности по окончанию работы.


5.1. После окончания работы (смены) необходимо проверить и привести в порядок свое рабочее место, машины и оборудование, уходя закрыть общий газовый кран, выключить общий силовой электрорубильник, вентиляцию и свет.

5.2. Обо всех недостатках и неисправностях, обнаруженных во время работы, персонал обязан сделать соответствующие записи в журнале технического обслуживания и сообщить шеф-повару пищеблока.

Муниципальное автономное дошкольное образовательное
учреждение детский сад комбинированного вида
«Сказка»

СОГЛАСОВАНО

Председатель первичной профсоюзной
организации МАДОУ ДСКВ «Сказка»

Дерменжи Л.Г. 
« 26 » 10 2020г.



УТВЕРЖДАЮ

Заведующий МАДОУ ДСКВ «Сказка»

Тернова О.В. 

« 26 » 10 2020 г.

ИНСТРУКЦИЯ
по технике безопасности и охране труда
для медицинской сестры

№ 001-23

1. Общие требования по охране труда.

1.1. К работе в качестве медицинской сестры допускаются лица не моложе 18 лет, имеющие специальное медицинское образование, прошедшие медицинский осмотр, вводный и первичный инструктажи по охране труда, проверку знаний по основной профессии, не имеющие противопоказаний по состоянию здоровья.

1.2. Медицинская сестра в своей работе должна:

- знать и выполнять свои должностные обязанности, инструкции по охране труда, охране жизни и здоровья детей, технике безопасности, пожарной безопасности;
- пройти вводный и первичный инструктажи на рабочем месте;
- соблюдать правила внутреннего трудового распорядка;
- соблюдать установленные режимы труда и отдыха (согласно графику работы);
- выполнять требования личной гигиены, содержать в чистоте рабочее место.

1.3. При выполнении должностных обязанностей медицинской сестры возможно воздействие следующих вредных производственных факторов:

- поражение электрическим током при включении электроосвещения, использовании неисправных электроприборов;
- поражение током при включении и пользовании медицинской или другой аппаратурой;
- нарушение остроты зрения при недостаточной освещенности рабочего места;
- поражение слизистой оболочки глаз в связи с несоблюдением техники безопасности при пользовании бактерицидными кварцевыми лампами;
- уколы, порезы при оказании первой медицинской помощи пострадавшим и пр.

1.4. Медицинская сестра должна работать в специальной одежде: белый хлопчатобумажный халат, головной убор.

1.5. В кабинете медицинской сестры должна иметься медицинская аптечка с необходимым набором медикаментов и перевязочных средства для оказания первой медицинской помощи.

1.6. Медицинская сестра обязана соблюдать противопожарный режим, правила пожарной безопасности, знать места расположения первичных средств пожаротушения, пути эвакуации при пожаре.

1.7. При несчастном случае пострадавший или очевидец несчастного случая обязан сообщить об этом заведующему, при неисправности оборудования немедленно прекратить работу и сообщить об этом заведующему, его заместителю.

1.8. В процессе работы медицинская сестра обязана соблюдать правила ношения спецодежды, выполнять требования личной гигиены, содержать в чистоте рабочее место.

1.9. Медицинская сестра, допустившая невыполнение или нарушение инструкции по охране труда, привлекается к дисциплинарной ответственности в соответствии с правилами внутреннего трудового распорядка и, при необходимости, подвергается внеочередной проверке знаний норм и правил охраны труда.

1.10. Для медицинской сестры должно предусматриваться санитарно-бытовое помещение в соответствии с требованиями СанПиН.

2. Требования ПО охране труда перед началом работы.

- 2.1. Проверить исправность электроосвещения в медицинском, процедурном кабинетах, изоляторе.
- 2.2. Проветрить помещения кабинетов.
- 2.3. Проверить безопасность рабочего места.
- 2.4. Проверить исправность электрической розетки и других электрических приборов.
- 2.5. Привести в порядок рабочую одежду:
 - надеть чистый медицинский халат, головной убор;
 - надеть обувь на низком каблуке и с закрытой пяткой
 - застегнуть обшлага рукавов.

3. Требования по охране труда во время работы.

- 3.1. Хранить медикаменты в специально отведенных местах, не- доступных для воспитанников, исключить доступ к медикаментам посторонних лиц. Использовать медикаменты согласно инструкции применения.
- 3.2. Использовать в работе только индивидуальные стерильные инструменты, одноразовые перчатки.
- 3.3. Контролировать наличие медикаментов в аптечках для оказания первой помощи в группах, пищеблоке, прачечной и других помещениях.
- 3.4. Стерилизовать медицинские инструменты только в приспособленных для этой цели помещениях.
- 3.5. В медицинском кабинете допускается хранение медикаментов и реактивов, относящихся к ЛвиС и ГЖ (спирт, эфир и т.д.) в специально отведенных местах (закрывающиеся металлические шкафы) общим количеством не более 3 кг с учетом их совместимости.
- 3.6. Выполнять требования личной гигиены и безопасности труда.
- 3.7. Пользоваться при работе только исправной аппаратурой.
- 3.8. Соблюдать чистоту и порядок на рабочем месте.
- 3.9. Соблюдать правила пожарной безопасности, знать пути эвакуации при пожаре, уметь пользоваться первичными средствами пожаротушения (порошковым огнетушителем).
- 3.10. При недостаточной освещенности рабочего места для дополнительного его освещения пользоваться настольной лампой.
- 3.11. При работе с медицинской аппаратурой соблюдать меры безопасности от поражения электрическим током
 - не подключать к электросети и не отключать от нее приборы мокрыми и влажными руками;
 - соблюдать последовательность включения и выключения медицинской аппаратуры, не нарушать технологические процессы;
 - строго соблюдать инструкции по пользованию электроприборами;
 - не оставлять включенные в электросеть приборы без присмотра, особенно кварцевые

лампы, жарочные шкафы и пр.

4. Требования по охране труда при аварийных ситуациях.

4.1. В случае возникновения аварийных ситуаций необходимо срочно принять меры, немедленно оказать первую помощь пострадавшему, сообщить об этом заведующему, при необходимости отправить пострадавшего в ближайшее медицинское учреждение, позвонив по телефону 112.

4.2. Не приступать к работе при плохом самочувствии или внезапной болезни.

4.3. В случае появления неисправности в работе электроприборов, медицинской аппаратуры (посторонний шум, искрение, запах гари) немедленно отключить электроприбор от электросети и сообщить об этом заведующему, его заместителю. Работу продолжать только после устранения возникшей неисправности.

4.4. При возникновении пожара немедленно сообщить об этом заведующему и в ближайшую пожарную часть по телефону 01, 112, начать эвакуацию воспитанников на эвакуационные площадки.

4.5. При несчастном случае с работниками или воспитанниками необходимо:

— оказать первую медицинскую помощь пострадавшему, организовать вызов «скорой помощи»;

— сообщить родителям (законным представителям) воспитанников о несчастном случае;

— сохранить до расследования обстановку на рабочем месте и состояние и оборудование такими, какими они были в момент происшествия (если это не угрожает жизни и здоровью других детей и сотрудников).

4.6. При поражении электрическим током оказать пострадавшему первую помощь, при отсутствии у пострадавшего дыхания и пульса сделать ему искусственное дыхание и непрямой массаж сердца до восстановления дыхания, пульса и отправить в больницу.

4.7. Обо всех нарушениях и неисправностях, угрожающих жизни и здоровью воспитанников и работников, немедленно сообщить заведующему.

5. Требования по охране труда по окончании работы.

5.1. Проветрить кабинет, закрыть форточку, фрамугу.

5.2. Удостовериться в недоступности посторонних лиц в помещении, где хранятся медикаменты.

5.3. Привести в порядок рабочее место.

5.4. Спецодежду повесить в отведенное для ее хранения место.


5.5. Выключить электроприборы, медицинскую аппаратуру.

5.6. Выключить закрыть кабинет на ключ.

5.7. Обо всех недостатках, отмеченных во время работы, сообщить заведующему, его заместителю.

Муниципальное автономное дошкольное образовательное
учреждение детский сад комбинированного вида
«Сказка»

СОГЛАСОВАНО

Председатель первичной профсоюзной
организации МАДОУ ДСКВ «Сказка»
Дерменжи Л.Г. 

«20» 10 2020г.

УТВЕРЖДАЮ

Заведующий МАДОУ ДСКВ «Сказка»

Тернова О.В. 

«20» 10 2020 г.



ИНСТРУКЦИЯ
по охране труда
при проведении спортивных соревнований

№ 001-22

СОДЕРЖАНИЕ

1. Общие требования охраны труда.....	3
2. Требования охраны труда перед соревнованиями	3
3. Требования охраны труда во время соревнований.	3
4. Требования охраны труда в аварийных ситуациях.....	4
5. Требования охраны труда по окончании соревнований.....	4

1. Общие требования охраны труда.

- 1.1. К спортивным соревнованиям допускаются воспитанники, прошедшие медицинский осмотр и инструктаж по охране труда. Воспитанники подготовительной и специальной медицинских групп к спортивным соревнованиям не допускаются.
- 1.2. Участники спортивных соревнований обязаны соблюдать правила их проведения.
- 1.3. При проведении спортивных соревнований возможно воздействие на их участников следующих опасных факторов:
 - травмы при проведении спортивных соревнований с использованием не исправных спортивных снарядов и оборудования;
 - травмы при падении на скользком грунте или твердом покрытии;
 - травмы во время прыжков в длину или высоту при неподготовленной прыжковой яме;
 - травмы при нахождении в зоне броска во время спортивных соревнований по метанию;
 - травмы при столкновениях во время бега или спортивной игре;
 - травмы и утопления во время проведения спортивных соревнований по плаванию при прыжках в воду головой вниз на мелком месте или нахождении рядом других участников соревнований;
 - проведение соревнований без разминки.
- 1.4. Спортивные соревнования необходимо проводить в спортивной одежде и спортивной обуви, соответствующих виду соревнования, сезону и погоде.
- 1.5. При проведении спортивных соревнований должна быть медаптечка, укомплектованная необходимыми медикаментами и перевязочными средствами для оказания первой помощи пострадавшим.
- 1.6. О каждом несчастном случае с участниками спортивных соревнований немедленно сообщить руководителю соревнований и администрации детского дома, оказать первую помощь пострадавшему, при необходимости отправить его в ближайшее лечебное учреждение. При неисправности спортивного инвентаря и оборудования соревнования прекратить и сообщить об этом руководителю соревнований.
- 1.7. Во время спортивных соревнований участники должны соблюдать правила ношения спортивной одежды и спортивной обуви, правила личной гигиены.
- 1.8. Лица, допустившие невыполнение или нарушение инструкции по охране труда, привлекаются к дисциплинарной ответственности и, при необходимости, подвергаются внеочередной проверке знаний норм и правил охраны труда.

2. Требования охраны труда перед началом соревнований.

- 2.1. Надеть спортивную форму и спортивную обувь с нескользкой подошвой, соответствующую сезону и погоде.
- 2.2. Проверить исправность и надежность установки спортивного инвентаря и оборудования.
- 2.3. Тщательно разрыхлить лесок в прыжковой яме - месте приземления, проверить отсутствие в песке посторонних предметов.

2.4. В местах соскоков со спортивных снарядов положить гимнастические маты так, чтобы их поверхность была ровной.

2.5. Провести разминку.

3. Требования охраны труда во время соревнований.

3.1. Начинать соревнования и заканчивать их только по сигналу судьи соревнований.

3.2. Не нарушать правила проведения соревнований, строго выполнять все команды, подаваемые судьей соревнований.

3.3. Избегать столкновений с другими участниками соревнований, не допускать толчков и ударов по их рукам и ногам.

3.4. При падениях необходимо сгруппироваться во избежание получения травмы.

3.5. Перед выполнением упражнений по метанию посмотреть, нет ли людей в секторе метания.

3.6. Перед прыжками в воду посмотреть отсутствие вблизи других участников соревнований.

4. Требования охраны труда в аварийных ситуациях.

4.1. При возникновении неисправности спортивного инвентаря и оборудования прекратить соревнования и сообщить об этом судье соревнований. Соревнования продолжать только после устранения неисправности или замене спортивного инвентаря и оборудования.

4.2. При плохом самочувствии прекратить участие в спортивных соревнованиях и сообщить об этом судье соревнований.

4.3. При получении травмы участником соревнований немедленно сообщить об этом судье соревнований и администрации учреждения, оказать первую помощь пострадавшему, при необходимости отправить его в ближайшее лечебное учреждение.

5. Требования охраны труда по окончании соревнований.

5.1. Проверить по списку наличие всех участников соревнований.


5.2. Убрать в отведенное место спортивный инвентарь и оборудование.

5.3. Снять спортивную одежду и спортивную обувь и принять душ или тщательно вымыть лицо и руки с мылом.

Муниципальное автономное дошкольное образовательное
учреждение детский сад комбинированного вида
«Сказка»

СОГЛАСОВАНО

Председатель первичной профсоюзной
организации МАДОУ ДСКВ «Сказка»

Дерменжи Л.Г. 
«20» 10 2020г.



**Инструкция
охрана здоровье и жизни ребенка
по обеспечению безопасности занятий в бассейне**

№ 001-21

По обеспечению безопасности занятий в бассейне

Для предупреждения несчастных случаев и травм на занятиях необходимо соблюдать следующие требования и правила:

1. Проводить занятия в местах, полностью отвечающих всем требованиям безопасности и гигиены. Место занятий обязательно ограждаются, а детям категорически запрещается заплывать за пределы обозначенных границ;
2. В целях сохранения жизни и здоровья воспитанников запрещается размещать в местах занятий посторонние предметы во избежание травм у детей;
3. Поддерживать на занятиях строгую дисциплину. Не допускать неорганизованного купания и плавания, самовольных прыжков в воду и ныряния. Не разрешать детям толкать друга друга и погружать с головой в воду, садиться друг на друга, хватать за руки и за ноги, нырять навстречу друг другу, громко кричать, звать на помощь, когда она не требуется;
4. Воспитатели должны уметь плавать и оказывать первую помощь. Заведующему детским садом надо проверить эти умения;
5. Допускать детей к занятиям по плаванию только с разрешения врача;
6. Приучать детей выходить из воды по неотложной необходимости только с разрешения преподавателя;
7. В местах проведения занятий иметь принадлежности для спасания тонущих. Научить детей пользоваться спасательными средствами;
8. Не проводить занятия с группами (старших дошкольных возраст), превышающими 10-12 человек, при одном воспитателе;
9. Проводить поименную переключку детей до входа в воду и после выхода из нее. Внимательно наблюдать за детьми, находящимися в воде, видеть всю группу и каждого занимающегося отдельно, быть готовым в случае необходимости быстро оказать помощь ребенку;
10. Обеспечивать обязательное присутствие медсестры или врача на занятиях;
11. При появлении признаков переохлаждения («гусиная кожа», озноб, посинение губ) вывести ребенка из воды, дать ему согреться (энергичные движения, теплый душ, растирание);
12. Не проводить занятия раньше чем через 40-60 мин. после еды;
13. Соблюдать методические правильную последовательность обучения, доступности, активности, наглядности, последовательности и постепенности, прогрессирующего нарастания физической нагрузки;
14. Знать детей, особенности характера и поведения каждого, их привычки, а также индивидуальные данные физкультурного развития, состояния здоровья и специальной плавательной подготовки;
15. Разрешить детям самостоятельно плавать только в сторону берега или вдоль него;
16. Не злоупотреблять возможностями ребенка, не применять упражнения, которые могут вызвать переутомление, не форсировать увеличение проплываемой дистанции;
17. Прыжки в воду разрешать детям, умеющим уверенно держаться на поверхности воды, в проверенных местах водоемов с достаточной глубиной;
18. Добиваться сознательного выполнения детьми правил обеспечения безопасности занятий;
19. Разъяснять эти правила родителям, привлекать их проведению занятий и содействовать обновременному усвоению ими навыков плавания вместе с детьми;
20. Научить детей и взрослых пользоваться поддерживающими средствами (спасательными кругами, досками, шестами);
21. Воспитывать у детей самообладания и чувство ответственности за безопасность занятий;

**При соблюдении всех этих мер предосторожности
возможность несчастных случаев при купании и обучении дошкольников плаванию
практически исключается.**

Муниципальное автономное дошкольное образовательное
учреждение детский сад комбинированного вида
«Сказка»

СОГЛАСОВАНО

Председатель первичной профсоюзной
организации МАДОУ ДСКВ «Сказка»

Дерменжи Л.Г.

«20» 10 2020г.



УТВЕРЖДАЮ

Заведующий МАДОУ ДСКВ «Сказка»

Тернова О.В.

«20» 10 2020 г.

Инструкция
По организации охраны жизни и здоровья детей
в ДОУ и на детских площадках.

№ 001-20

2020

По организации охраны жизни и здоровья детей в ДОУ и на детских площадках.

Правила по охране и здоровья детей, изложенные в настоящей инструкции, предлагаются к обязательному исполнению детскими садами всех ведомств и организации.

1. Технический осмотр здания детского сада должны быть систематическими. Необходимо осуществлять систематический контроль за исправностью водопровода, канализации, за устойчивостью и исправностью фромуг, физкультурного оборудования, мебели. Портреты, картины, огнетушители, шкафы для игрового строительного материала, вешалки для одежды и полотенец должны прочно прикрепляться. Запрещается вбивать гвозди на уровне роста детей а помещении детского сада, навесов на участке. Колышки на вешалке должны быть деревянные. Подставки для цветов в групповых комнатах должны быть устойчивые.
2. В детском саду должны строго соблюдаться «Типовые правила пожарной безопасности»
 - Каждый сотрудник детского сада должен знать правила пожарной безопасности, уметь обращаться с огнетушителем и знать правила эвакуации детей на случай пожара.
 - В каждом детском саду должны быть вывешены на видном месте адреса и номера телефонов заведующего детским садом, врача, пункта скорой помощи, пожарной части.
1. Запрещается приносить в групповые комнаты кипяток. Подавать пищу из кухни нужно в то время, когда в коридорах нет детей. Запрещается мытье посуды в присутствие детей.
2. Необходимо следить за тем, чтобы дети без разрешения воспитателя не ели никаких растений (ягод, грибов, травы).
3. Каждый ребенок должен иметь индивидуальную расческу, полотенце, салфетку, зубную щетку.
4. Лекарства, дезинфицирующие средства, спички нужно держать в закрытом шкафу, в недоступном для детей месте.
5. Электропроводка должна быть изолированной, электроприборы-недоступны детям.
6. Иглы, булавки следует держать в недоступном для детей месте. Ножницы для занятий с детьми должны быть с тупыми концами. Пользоваться ими дети могут только под руководством и наблюдением воспитателя.
7. Ямы на участке необходимо засыпать; колодцы, мусорные ящики держать на замке. На участке не должно быть опасных для детей предметов. Нужно систематически проверять, нет ли на участке сухостойных деревьев.
8. Физкультурное оборудование на участке должно быть устойчивыми, иметь прочные рейки, перила. Приборы для занятий гимнастикой и все сооружения для игр детей должны соответствовать размерам и чертежам, рекомендованным Министерством просвещения РФ.
9. Необходимо очищать от снега и льда и посыпать песком дорожки, наружные лестницы и детские площадки на участке. Нельзя разрешать детям катание на ногах с ледяных горок.
10. Должно быть организовано тщательное наблюдение за тем, чтобы дети не уходили за пределы участка детского сада. В случае самовольного ухода ребенка

нужно немедленно отправить на его розыски работника детского сада, а также сообщить об уходе ребенка в ближайшее отделение милиции и родителям.

11. Родители и другие лица, которые по их поручению приводят ребенка в детский сад, должны передавать ребенка воспитателю. Вечером при уходе детей воспитатель обязан передать ребенка родителям.
12. Отправляясь в экскурсию или на прогулку по улице, воспитатель обязан точно знать число детей, которых он берет с собой. Если в детском саду по какой-либо причине остаются некоторые дети из группы, то они по указанию заведующего должны находиться под присмотром определенного сотрудника.
13. В случае дальней прогулки группы вместе с воспитателем следует направить еще кого-нибудь из персонала. В этом случае один взрослый идет впереди колонны, другой сзади.
14. При переходе с детьми через улицу необходимо соблюдать осторожность и строго соблюдать правила дорожного движения. Место для прогулок должно предварительно осматриваться воспитателем или заместителем заведующего по УВР.
15. В жаркое лето во избежание перегрева дети должны носить легкие головные уборы. Солнечные ванны даются только по назначению и под наблюдением врача.
16. Следует постоянно следить за температурным режимом, влажностью воздуха, естественным и искусственным освещением детских помещений.
17. Необходимо строго соблюдать карантин при возвращении детей выезжающих с родителями на время их отпуска.
18. Во избежание заноса инфекции запрещается передача из одного детского сада в другой во временное пользование праздничных костюмов и других праздничных атрибутов.
19. Запрещается впускать на территорию детского сада, особенно в здание, неизвестных лиц без предъявления ими документа, удостоверяющего личность посетителя и его право на посещение детского сада.
20. В детском саду следует строго соблюдать санитарные правила, утвержденные Министерством здравоохранения РФ.

Муниципальное автономное дошкольное образовательное
учреждение детский сад комбинированного вида
«Сказка»

СОГЛАСОВАНО

Председатель первичной профсоюзной
организации МАДОУ ДСКВ «Сказка»

Дерменжи Л.Г.

«20» 10 2020г

УТВЕРЖДАЮ

Заведующий МАДОУ ДСКВ «Сказка»

Тернова О.В.



2020 г.

ИНСТРУКЦИЯ
по охране жизни и здоровья детей
во время чрезвычайных ситуаций для сторожей и вахтеров


№001-19

**По охране жизни и здоровья детей
во время чрезвычайных ситуаций для сторожей и вахтеров**

1. Правила, изложенные в данной инструкции, обязательны для выполнения сторожами и вахтерами, рабочими в ДОУ.
2. Проход в здания лиц осуществляется через основной вход в здание.
3. Охраняющему зданию запрещается впускать на территорию лиц без документов, удостоверяющих личность посетителя и его права на посещение ДОУ.
4. Сотрудники правоохранительных органов могут проходить в учреждение только при предъявлении служебного удостоверения личности.
5. Пропускной режим в Учреждения на период чрезвычайных ситуаций ограничивается.
6. Прежде чем дать какую-нибудь информацию представителям организаций, необходимо проверить документ, удостоверяющий личность или служебный документ.
7. При пожарах, авариях, стихийных бедствиях и других ЧС, сотрудники пожарных и аварийно-спасательных служб, правоохранительных органов, а также медицинские работники допускаются на территорию Учреждения беспрепятственно.
8. Во всех случаях таких происшествий вахтер и сторож немедленно ставит в известность руководителя Учреждения.
9. Для встречи с воспитателями или администрацией Учреждения родители (законные представители) сообщают дежурному фамилию, имя, отчество воспитателя или администратора, к которому они направляются, фамилию, имя своего ребенка, группу, в которой он обучается, записываются в «Журнале учета посетителей».
10. Родителям (законным представителям) не разрешается проходить в Учреждение с крупногабаритными сумками.
11. Автотранспорт предприятий допускается на территорию Учреждения на основании списка автотранспорта, утвержденного заведующим Учреждения.
12. От всех помещений Учреждения должно быть два комплекта ключей: рабочий и запасной.
13. Охраняющий должен знать телефон участкового инспектора, отдела милиции, представителей администрации.
14. Охраняющий обязан проявлять особое внимание к сверткам, коробкам и другим подозрительным предметам, оставленным на территории или в здании ДОУ.
15. В случае обнаружения посторонних предметов немедленно связываться с администрацией.
16. После окончания рабочего дня сотрудников и закрытия ДОУ, охраняющий обязан закрыть ворота, калитку ДОУ, проверить блокировку всех дверей и здание, проверить, не остались ли в здании люди.
17. Лица, виновные в нарушении инструкции, несут административную ответственность, а также подлежат увольнению с работы, расторжению договора, возмещают ущерб в судебном порядке.

Муниципальное автономное дошкольное образовательное
учреждение детский сад комбинированного вида
«Сказка»

СОГЛАСОВАНО

Председатель первичной профсоюзной
организации МАДОУ ДСКВ «Сказка»
Дерменжи Л.Г. 

« 20 » 10 2020г.



УТВЕРЖДАЮ

Заведующий МАДОУ ДСКВ «Сказка»

Тернова О.В. 

« 20 » 10 2020г.

ИНСТРУКЦИЯ

**по технике безопасности и охране труда
при работе с персональным компьютером**

№ 001-18

1. Общие требования охраны труда

1.1. К самостоятельной работе с компьютером допускаются лица в возрасте не моложе 18 лет, прошедшие специальную подготовку, в том числе на I группу электробезопасности, обязательный медицинский осмотр и инструктаж по охране труда, не имеющие противопоказаний по состоянию здоровья. Женщины со времени установления беременности переводятся на работы, не связанные с использованием компьютера, или для них ограничивается время работы с компьютером (не более 3-х часов за рабочую смену) при условии соблюдения гигиенических требований, установленных Санитарными правилами. К работе с компьютером под руководством учителя допускаются учащиеся с 1-го класса, прошедшие инструктаж по охране труда, медицинский осмотр и не имеющие противопоказаний по состоянию здоровья.

1.2. Пользователи компьютера должны соблюдать правила внутреннего трудового распорядка, установленные режимы труда и отдыха.

1.3. При работе с компьютером возможно воздействие на работающих следующих опасных и вредных производственных факторов:

- ионизирующие и неионизирующие излучения видеотерминалов;
- поражение электрическим током при работе на оборудовании без защитного заземления, а также со снятой задней крышкой видеотерминала;
- зрительное утомление, а также неблагоприятное воздействие на зрение мерцаний символов и фона при неустойчивой работе видеотерминала, нечетком изображении на экране.

1.4. При работе с компьютером необходимо использовать защитные экраны.

1.5. Помещение с компьютерами должно быть оснащено медаптечкой первой помощи.

1.6. Пользователи компьютера обязаны соблюдать правила пожарной безопасности, знать места расположения первичных средств пожаротушения. Помещение с компьютерами должно быть оснащено двумя углекислотными огнетушителями и автоматической системой пожарной сигнализации.

1.7. Окна в помещении, где эксплуатируются компьютеры, преимущественно должны быть ориентированы на север или северо-восток. Оконные проемы должны быть оборудованы регулируемыми устройствами типа: жалюзи, занавесей, внешних козырьков и др.

1.8. Рабочие столы должны быть размещены таким образом, чтобы компьютеры были ориентированы боковой стороной к окнам и естественный свет падал преимущественно слева. Высота рабочей поверхности стола должна регулироваться в пределах 680-800 мм; при отсутствии такой возможности высота рабочей поверхности стола должна составлять 725 мм. Рабочие стулья (кресла) должны быть подъемно-поворотными, регулируемые по высоте и углам наклона сиденья и спинки, а также расстоянию спинки от переднего края сиденья. Рабочие места должны быть оборудованы подставками для ног шириной не менее 300 мм и глубиной не менее 400 мм, регулировку по высоте до 150 мм и углу наклона опорной поверхности подставки до 20° с рифленой поверхностью и бортиком высотой 10 мм.

1.9. Площадь на одно рабочее место пользователей компьютера на базе электронно-лучевой трубки должна быть не менее 6,0 м², а с жидкокристаллические/плазменным экраном – не менее 4,5 м². При размещении рабочих мест с компьютерами расстояние между рабочими столами с мониторами (в направлении тыла поверхности одного монитора и экрана другого) должно быть не менее 2,0 м, а расстояние между боковыми поверхностями мониторов не менее 1,2 м.

1.10. Освещенность рабочих мест на поверхности стола в зоне размещения рабочего документа должна быть 300-500 лк. Освещенность поверхности экранов компьютеров не должна быть более 300 лк. Освещение не должно создавать бликов на поверхности экранов. Применение светильников без рассеивателей и экранирующих решеток не допускается.

1.11. О каждом несчастном случае с работником пострадавший или очевидец несчастного случая обязан немедленно сообщить администрации школы. При неисправности оборудования прекратить работу и сообщить администрации школы.

1.12. В процессе работы пользователи компьютеров должны соблюдать правила использования средств индивидуальной и коллективной защиты, соблюдать правила личной гигиены, содержать в чистоте рабочее место.

1.13. Лица, допустившие невыполнение или нарушение инструкции по охране труда, привлекаются к дисциплинарной ответственности в соответствии с правилами внутреннего трудового распорядка и, при необходимости, подвергаются внеочередной проверке знаний норм и правил охраны труда.

2. Требования охраны труда перед началом работы

2.1. Тщательно проветрить помещение с компьютерами, убедиться, что микроклимат в помещении соответствует действующим санитарным нормам микроклимата производственных помещений.

2.2. Убедиться в нормальной освещенности рабочих мест с компьютерами.

2.3. Убедиться в наличии защитного заземления оборудования, а также защитных экранов видеомониторов.

2.4. Включить видеомониторы и проверить стабильность и четкость изображения на экранах.

3. Требования охраны труда во время работы

3.1. При работе с компьютером значения визуальных параметров должны находиться в пределах оптимального диапазона.

3.2. Клавиатуру располагать на поверхности стола на расстоянии 100-300 мм от края, обращенного к пользователю или на специальной, регулируемой по высоте рабочей поверхности, отделенной от основной столешницы.

3.3. При работающем видеотерминале расстояние от глаз до экрана должно быть 0,6-0,7 м, уровень глаз должен приходиться на центр экрана или на 2/3 его высоты.

3.4. Изображение на экранах видеомониторов должно быть стабильным, ясным и предельно четким, не иметь мерцаний символов и фона, на экранах не должно быть бликов и отражений светильников, окон и окружающих предметов.

3.5. Не работать с компьютером без защитных экранов.

3.6. Суммарное время непосредственной работы с компьютером в течение рабочей смены должно быть не более 6 часов.

3.7. Продолжительность непрерывной работы с компьютером без регламентированного перерыва не должна превышать 1-го часа. Через каждые 45-60 мин. работы следует делать регламентированный перерыв продолжительностью 10-15 мин.

3.8. Во время регламентированных перерывов с целью снижения нервно-эмоционального

напряжения, утомления зрительного анализатора, устранения влияния гиподинамии и гипокинезии, предотвращения развития познотонического утомления следует выполнять комплексы упражнений для глаз, физкультурные минутки и физкультурные паузы.

3.9. После каждого часа работы на компьютере проводить проветривание помещения.

4. Требования охраны труда в аварийных ситуациях

4.1. В случае появления неисправности в работе видеотерминала выключить его, сообщить об этом администрации школы. Работу продолжать только после устранения возникшей неисправности.

4.2. В случае возникновения у пользователя зрительного дискомфорта и других неблагоприятных субъективных ощущений следует ограничить время работы с компьютером, провести коррекцию длительности перерывов для отдыха или провести смену деятельности на другую, не связанную с использованием компьютера.

4.3. При поражении пользователя электрическим током немедленно отключить электросеть, оказать первую помощь пострадавшему, при необходимости отправить его в ближайшее лечебное учреждение.


5. Требования охраны труда по окончании работы

5.1. Выключить компьютеры, очистить их экраны от пыли.

5.2. Тщательно проветрить помещение с компьютерами и провести влажную уборку

Муниципальное автономное дошкольное образовательное
учреждение детский сад комбинированного вида
«Сказка»

СОГЛАСОВАНО

Председатель первичной профсоюзной
организации МАДОУ ДСКВ «Сказка»
Дерменжи Л.Г. 

«20» 10 2020г



ИНСТРУКЦИЯ
по технике безопасности и охране труда
при работе с электрооборудованием

№ 001-17

1. Требования безопасности при работе с электрооборудованием


1. Работник перед началом работы с электрооборудованием должен произвести:
 - осмотр электрооборудования;
 - проверку комплектности и надежности крепления деталей;
 - проверку внешним осмотром исправности кабеля (шнура);
 - проверку четкости работы выключателя;
 - использовать только штатные приспособления.
2. Работник обязан доложить руководителю при обнаружении дефектов в электрооборудовании и не эксплуатировать неисправное оборудование.
3. Включение электрооборудования производить вставкой исправной вилки в исправную специальную розетку для бытовых приборов.
4. Работник во время работы с электрооборудованием обязан поддерживать порядок на рабочем месте.
5. При работе электрооборудования запрещается:
 - оставлять включенным электрооборудование без надзора;
 - передавать электрооборудование лицам, не имеющим права работать с ним;
 - ударять по электрооборудованию;
 - снимать средства защиты;
 - дергать за подводящий провод для отключения;
 - держать палец на выключателе при переносе электрооборудования;
 - натягивать, перекручивать и перегибать подводящий кабель;
 - ставить на кабель (шнур) посторонние предметы;
 - допускать касание кабеля (шнура) с горячими и теплыми предметами;
 - производить разборку или ремонт электрооборудования.
6. Работник обязан выполнять с электрооборудованием только ту работу, для которой предназначено оборудование.
7. Если во время работы обнаружится неисправность электрооборудования или работающий с ним почувствует хотя бы слабое действие тока, работа должна быть немедленно прекращена и неисправное оборудование должно быть сдано для проверки или ремонта.
8. Отключение электрооборудования необходимо производить:
 - при перерыве в работе;
 - при окончании рабочего процесса.
9. Работник обязан отключить электрооборудование, вынув исправную вилку из исправной розетки.

2. Требования безопасности в аварийных ситуациях при работе с электрооборудованием

1. Работник обязан
 - во всех случаях обнаружения обрыва проводов питания, повреждений электрооборудования, появления запаха гари немедленно отключить питание и сообщить об аварийной ситуации главному энергетiku или электромеханику;
 - не приступать к работе с неисправным электрооборудованием до устранения неисправности;
 - при обнаружении человека, попавшего под напряжение, немедленно отключить электропитание и освободить его от действия тока, оказать доврачебную помощь и вызвать скорую медицинскую помощь.

Муниципальное автономное дошкольное образовательное
учреждение детский сад комбинированного вида
«Сказка»

СОГЛАСОВАНО

Председатель первичной профсоюзной
организации МАДОУ ДСКВ «Сказка»
Дерменжи Л.Г. 

« 20 »  2020 г.

УТВЕРЖДАЮ



Заведующий МАДОУ ДСКВ «Сказка»

Тернова О.В. 

2020 г.

ИНСТРУКЦИЯ
по технике безопасности и охране труда
для работника по обслуживанию здания.

№ 001-16

1. Общие требования безопасности.

1.1. К самостоятельной работе рабочим по комплексному обслуживанию и ремонту зданий допускаются лица в возрасте не моложе 18 лет, прошедшие соответствующую подготовку, инструктаж и проверку знаний по охране труда, медицинский осмотр и не имеющие противопоказаний по состоянию здоровья.

1.2. Рабочий по комплексному обслуживанию и ремонту зданий обязан соблюдать правила внутреннего трудового распорядка, установленные режимы труда и отдыха.

1.3. При выполнении работ по комплексному обслуживанию и ремонту зданий возможно воздействие на работающих следующих опасных и вредных производственных факторов:

- травмы при работе неисправным инструментом;
- отравления при работе с красками и растворителями;
- возникновение пожара при работе с легковоспламеняющимися и горючими жидкостями;
- поражение электрическим током при работе неисправным переносным электроинструментом.

1.4. При выполнении различных работ по комплексному ремонту и обслуживанию зданий использовать соответствующую специальную одежду, специальную обувь и другие средства индивидуальной защиты.

1.5. При работе по комплексному ремонту и обслуживанию зданий соблюдать правила пожарной безопасности, знать места расположения первичных средств пожаротушения.

1.6. При несчастном случае пострадавший или очевидец несчастного случая обязан немедленно сообщить администрации учреждения. При неисправности оборудования, приспособлений и инструмента прекратить работу и сообщить об этом администрации учреждения.

1.7. В процессе работы соблюдать установленный порядок выполнения работы, правила ношения спецодежды и правила личной гигиены, содержать в чистоте рабочее место.

1.8. Лица, допустившие невыполнение или нарушение инструкции по охране труда, привлекаются к дисциплинарной ответственности в соответствии с правилами внутреннего трудового распорядка и, при необходимости, подвергаются внеочередной проверке знаний норм и правил охраны труда.

2. Требования безопасности перед началом работы.

2.1. Наденьте спецодежду, застегните все пуговицы, волосы уберите под головной убор.

2.2. Проверьте состояние рабочего места (рабочее место содержится в чистоте и порядке, а выполняемая работа обеспечена всем необходимым: исправным инструментом и приспособлениями. Излишние материалы и другие инструменты должны быть убраны).

2.3. Проверьте состояние молотков и кувалд (они должны иметь выпуклую часть бойка, не косую, не сбитую и без трещин. Ручки должны быть без отщепов, наклонов, трещин и обязательно заклинены в молотке).

2.5. Проверьте состояние штепселей, розеток, шланговых проводов.

2.6. Разложите инструмент на верстаке в строгом порядке.

2.7. Проверьте устойчивость верстака, надежно закрепите на нем тиски.

2.8. При выполнении монтерских работ проверьте:

- Монтерский инструмент путем внешнего осмотра.
- Индивидуальные защитные средства.
- Исправность лестниц и стремянки.

- Исправность токоведущего шлангового кабеля и защитного заземления в электрифицированном инструменте.
 - Надежность работы выключателя.
 - Исправность переносного светильника.
- 2.9. Ознакомьтесь с заданием и в соответствии с классом по опасности (пожарной и взрывной) подготовьте необходимые провода, выключатель и арматуру.

3. Требования безопасности во время работы.

- 3.1. Работу выполнять только исправным, хорошо налаженным и заточенным инструментом.
- 3.2. Рабочий инструмент использовать только по назначению.
- 3.3. Технологические операции (пиление, обтесывание, долбление, сверление, соединение деталей, строгание и др.) выполнять на верстаке в установленных местах, используя упоры, зажимы.
- 3.4. Во избежание травмирования рук при запиливания материала ножовкой применять направляющую для опоры полотна инструмента.
- 3.5. При использовании в работе электроинструмента (электродрель, электрорубанок и др.) руководствоваться «Инструкцией по охране труда при работе с применением переносных электроинструментов».
- 3.6. При работе на высоте (более 1,5 метров) использовать прочные, прошедшие испытания лестницы и стремянки с резиновыми наконечниками на концах, устанавливать их надежно и устойчиво, не подкладывать под упоры посторонние предметы.
- 3.7. При выполнении покрасочных работ работу выполнять в отсутствие детей в хорошо проветриваемом помещении.
- 3.8. Поддерживать на рабочем месте чистоту и порядок, не захламлять рабочее место посторонними предметами и отходами.

4. Требования безопасности в аварийных ситуациях.


- 4.1. При возникновении пожара немедленно сообщить о пожаре администрации учреждения и в ближайшую пожарную часть и приступить к тушению очага возгорания с помощью первичных средств пожаротушения.
- 4.2. При получении травмы немедленно оказать первую помощь пострадавшему, сообщить об этом администрации, при необходимости отправить пострадавшего в ближайшее лечебное учреждение.
- 4.3. При выходе из строя рабочего инструмента или его поломке прекратить работу и сообщить об этом администрации учреждения.
- 4.4. При поражении электрическим током немедленно отключить напряжение и в случае отсутствия у пострадавшего дыхания и пульса сделать искусственное дыхание или провести непрямой (закрытый) массаж сердца до восстановления дыхания и пульса и отправить пострадавшего в ближайшее лечебное учреждение.

5. Требования безопасности по окончании работы

- 5.1 Отключите электроинструменты, заточный станок от сети.
- 5.2 Приведите в порядок станки, верстак и свое рабочее место.
- 5.3 Уберите инструменты на место, снимите спецодежду.
- 5.4 Доложите об исправности работы администрации детского сада.

Муниципальное автономное дошкольное образовательное
учреждение детский сад комбинированного вида
«Сказка»

СОГЛАСОВАНО

Председатель первичной профсоюзной
организации МАДОУ ДСКВ «Сказка»
Дерменжи Л.Г. 

«20» 10 2020г

УТВЕРЖДАЮ

Заведующий МАДОУ ДСКВ «Сказка»
Тернова О.В. 

«20» 10 2020г



ИНСТРУКЦИЯ
по технике безопасности и охране труда
кастелянши.

№ 001-15

1. Общие требования безопасности.

1.1 К работе по должности «кастелянша» допускается лица не моложе 18 лет, прошедшие медицинский осмотр, инструктажи по пожарной безопасности, электробезопасности, охране труда, оказанию 1 помощи при несчастных случаях.

1.2 Работник обязан соблюдать правила внутреннего трудового распорядка, правила т/б, охраны труда, электро-пожаробезопасности, уметь пользоваться огнетушителями и другими средствами пожаротушения, уметь оказывать первую помощь при несчастных случаях.

1.3 Рабочее время кастелянши с 8.00 до 17.12 с перерывом на обед с 13.00 до 15.00.

1.4 Кастелянша должна учитывать наличие вредных и опасных факторов при выполнении своих должностных обязанностей.

- работу с электрооборудованием (утюг, гладильная машина)
- работу со швейной машиной.

1.5. Невыполнение требований данной инструкции рассматривается как нарушение трудовой дисциплины.

2. Требования безопасности перед началом работы.

2.1 Проверить целостность запоров на складских помещениях.

2.2 Проверить наличие средств пожаротушения, средств для оказания первой мед.помощи.

2.3 Проверить исправность электрооборудования и ручного инструмента (ножниц, игл).

3. Требования безопасности перед началом работы.

3.1 Соблюдать правила электро-пожарной безопасности.

3.2 Следить за надежностью крепления полок в складских помещениях.

3.3 Поддерживать чистоту и порядок в складских помещениях.

3.4 При работе на швейной машине соблюдать правила эксплуатации швейных машин. Не производить чистку, смазку, заправку печей на рабочем ходу. Направляя ткань при шитье, не приближать пальцы к игле на расстояние менее 2см. Не оставлять на платформе машины ножниц, игл. Удалять из ткани при шитье иглы, булавки. Не склоняться над движущимися частями машины. Работать в спецодежде с застегнутыми пуговицами и в косынке.

3.5 Соблюдать правила работы с тканью.

4. Требования безопасности в аварийных ситуациях.

4.1. В случае аварийной неисправности электрооборудования отключить его от сети и вызвать электрика.

4.2. При получении травмы обратиться в медпункт, или вызвать скорую мед. помощь по телефону -112.

4.3. Обо всех случаях получения травм и обнаружения неисправностей оборудования сообщить заведующей (лицу, его заменяющему), заместителю.

4.4. При обнаружении взлома, хищения материальных ценностей немедленно сообщить заведующей, заместителю.

4.5. При обнаружении пожара немедленно вызвать пожарную команду по телефону 01, сообщить дежурному администратору и приступить к тушению пожара имеющимися средствами.

5. Требования безопасности по окончании работы.


5.1. Отключить все электрооборудование.

5.2. Сделать уборку помещения.

5.3. Выключить освещение.

Муниципальное автономное дошкольное образовательное
учреждение детский сад комбинированного вида
«Сказка»

СОГЛАСОВАНО

Председатель первичной профсоюзной
организации МАДОУ ДСКВ «Сказка»
Дерменжи Л.Г. 

«20» 10 2020г



УТВЕРЖДАЮ

Заведующий МАДОУ ДСКВ «Сказка»

Тернова О.В. 

10 2020 г.

ИНСТРУКЦИЯ

По соблюдению требований к охране труда при стирке белья.

№ 001-14

Для предупреждения несчастных случаев и травм при работе со стиральной машинкой и электрическим утюгом необходимо соблюдать следующие требования и правила:

Должен:

- Проверить исправность вилки и изоляции электрического шнура стиральной машинки и электрического утюга.
- Вставить на диэлектрический коврик.
- Проверить исправность стиральной машинки путем кратковременного её включения.
- Включить приточно-вытяжную вентиляцию.
- Не оставлять включенным в сеть стиральную машинку и электрический утюг.
- Использовать спецодежду: фартук, косынку.
- Соблюдать правила внутреннего трудового распорядка, установленные режимы труда и отдыха.
- Соблюдать правила пожарной безопасности.

ОТВЕТСТВЕННОСТЬ

Лица, допустившие нарушение инструкции по охране труда привлекаются к дисциплинарной ответственности в соответствии с правилами внутреннего трудового распорядка и, при необходимости, подвергаются внеочередной проверке знаний норм и правил охраны труда.

1. Общие требования безопасности.

- 1.1. К самостоятельной работе уборщиками допускаются лица в возрасте не моложе 18 лет, прошедшие соответствующую подготовку, инструктаж по охране труда, медицинский осмотр и не имеющие противопоказаний по состоянию здоровья.
- 1.2. При работе соблюдать правила внутреннего трудового распорядка, установленные режимы труда и отдыха.
- 1.3. Работающие обязаны соблюдать правила пожарной безопасности, знать места расположения первичных средств пожаротушения и направления эвакуации при пожаре.
- 1.4. При несчастном случае немедленно сообщить об этом администрации учреждения.
- 1.5. В процессе работы соблюдать правила личной гигиены, содержать в чистоте рабочее место.
- 1.6. Лица, допустившие невыполнение или нарушение инструкции по охране труда, привлекаются к дисциплинарной ответственности в соответствии с правилами внутреннего трудового распорядка и, при необходимости, подвергаются внеочередной проверке знаний норм и правил охраны труда.

2. Требования безопасности перед началом работы.

- 2.1. Проверьте исправность инвентаря, инструментов, приспособлений.
- 2.2. Обеспечьте наличием проходов в убираемом вами помещении.
- 2.3. Проверьте электроприборы, используемые в процессе работы, перед их включением.

3. Требования безопасности во время работы.

- 3.1. Следить за тем, чтобы пол помещений всегда был чистым и сухим, немедленно убирайте с пола упавшие на него крошки, куски, осколки разбитой посуды, а также проливы жидкости и жира.
- 3.2. Пользуйтесь при уборке помещений инвентарем и не производите уборку мусора и отходов непосредственно руками.
- 3.3. Не производите уборку при недостаточном освещении.
- 3.4. Наполняйте ведра водой не более чем на $\frac{3}{4}$ его емкости.
- 3.5. Вытирайте пол насухо.
- 3.6. Пользуйтесь резиновыми перчатками при работе с дез. средствами и моющими средствами.
- 3.7. Не превышайте концентрацию растворов.
- 3.8. Будьте осторожны при уборке помещений около лестниц, спусков, дверей.
- 3.9. Уберите прежде, чем двигать столы, полки, шкафы и другую мебель, с их поверхности предметы, которые могут упасть.
- 3.10. Не производите протирку и мытье окон при непрочных переплетах и наличии битых стекол.
- 3.11. Не пользуйтесь вместо лестниц случайным подставками, ящиками, бочками и другими предметами.
- 3.12. Не кладите тряпки и какие-либо другие предметы на оборудование.

4. Требования безопасности в аварийных ситуациях.

- 4.1. При возникновении пожара немедленно помочь эвакуировать детей из здания, сообщить о пожаре администрации учреждения и в ближайшую пожарную часть и приступить к тушению очага возгорания с помощью первичных средств пожаротушения.

об этом администрации учреждения, при необходимости отправить пострадавшего в ближайшее лечебное учреждение.


4.1 При обнаружении не известного предмета (сумки, пакета) сообщить заведующей или лицу его заменяющему .

5. Требования безопасности по окончании работы.

5.1 Выключить все электрические приборы.

5.2 Убрать необходимые для уборки инвентарь и приспособления в отведенное место.

Муниципальное автономное дошкольное образовательное
учреждение детский сад комбинированного вида
«Сказка»

СОГЛАСОВАНО
Председатель Трудового коллектива
Дерменжи Л.Г. 

«20» 10 2020г



ИНСТРУКЦИЯ
по технике безопасности и охране труда
для машиниста по стирке белья.

№ 001-12

1. Общие требования безопасности

1.1 К работе в прачечной по должности «машинист по стирке белья»(прачка)» допускаются лица не моложе 18 лет, прошедшие мед.осмотр и инструктажи по т/б, электробезопасности и охране труда.

1.2 Прачка обязана соблюдать правила внутреннего трудового распорядка, правила т/б, электробезопасности и охраны труда, уметь пользоваться огнетушителем и др, средствами пожаротушения.

1.3 Рабочий день прачки составляет 7 часов при 5- дневной рабочей неделе.

1.4 Прачка должна учитывать наличие вредных и опасных производственных факторов на своем рабочем месте:

- повышенную температуру и влажность
- электрооборудование (стиральные машины, центрифуги, гладильные машины).
- использование дезинфицирующих средств.

1.5. Прачка обеспечивается спецодеждой, спецобувью и СИЗ по нормативу:

- халат х/б-1 (срок носки 1 год)
- фартук с пропиткой -2 (1год)
- перчатки резиновые -1 пара до износа.

1.6 О случаях получения травмы или неисправности оборудования прачка должна сообщить директору, заместителя директора по АХР.

1.7 Невыполнение требований данной инструкции рассматривается как нарушение трудовой дисциплины и влечет за собой наложение взыскания.

2. Требования безопасности перед началом работы.

2.1. Перед началом работы необходимо проверить исправность оборудования, блокировочных устройств, защитного заземления, вентиляции, местного освещения. В случае обнаружения неполадок сообщить о них зам. заведующей по АХР и не приступать к работе до устранения неисправностей электриком.

2.2. Проверить наличие моющих и дезинфицирующих средств.

2.3. Надеть спецодежду и спецобувь.

3. Требования безопасности во время работы.

3.1. Соблюдать требование эксплуатации электрооборудования.

3.2. Соблюдать правило пожарной безопасности.

3.3. Следить за работой вентиляционной системы, не допуская чрезмерного повышения температуры и влажности воздуха.

3.4. Следить, чтобы пол не был скользким от мыла, не оледеневал при входе и в тамбуре.

3.5. Не допускать попадания на слизистые дез. средств, работать в резиновых перчатках.

3.6. Для предотвращения аварийных ситуаций застегивать спецодежду.

4. Требования безопасности в аварийных ситуациях.

4.1. В случае аварийной неисправности электрооборудования обеспечить его выключением рубильника.

4.2. При обнаружении пожара действовать в соответствии с инструкцией:

- не медленно сообщить о пожаре
- приступить к тушению собственными силами с помощью имеющихся средств.

4.3. При получении ожога, травмы -обращаться в медпункт.

5. Требования безопасности по окончании работы.

5.1 Отключить все электрооборудование.


5.2 Сделать уборку помещения.

5.3 Выключить освещение.

Муниципальное автономное дошкольное образовательное
учреждение детский сад комбинированного вида
«Сказка»

СОГЛАСОВАНО

Председатель первичной профсоюзной
организации МАДОУ ДСКВ «Сказка»

Дерменжи Л.Г. 

«20» 10 2020г.



УТВЕРЖДАЮ

Заведующий МАДОУ ДСКВ «Сказка»

Тернова О.В. 

10 2020г.

ИНСТРУКЦИЯ
по технике безопасности и охране труда
для вахтёра

№ 001-11

СОДЕРЖАНИЕ

1. Общие требования охраны труда	3
2. Требования охраны труда перед началом работы	3
3. Требования охраны труда во время работы	3
4. Требования охраны труда в аварийных ситуациях	4
5. Требования охраны труда по окончании работы.....	4

1. Общие требования по охране труда

1.1. К самостоятельной работе вахтера допускаются лица не моложе 18 лет, прошедшие инструктаж по охране труда, медицинский осмотр, не имеющие противопоказаний по состоянию здоровья.

1.2. При работе вахтер должен:

- выполнять свои должностные обязанности, инструкции по охране труда, технике безопасности, пожарной безопасности; пройти вводный и первичный инструктажи на рабочем месте;

- соблюдать правила внутреннего трудового распорядка;
- соблюдать установленные режимы труда и отдыха (согласно графику работы);
- выполнять требования личной гигиены, содержать в чистоте рабочее место.

1.3. При работе вахтера возможно воздействие следующих опасных и вредных факторов:

- поражение электрическим током при включении или выключении электроосвещения;
- падение на ступеньках по невнимательности или недостаточной освещенности;
- защемление пальцев рук при закрывании и открывании калиток и ворот на замки.

1.4. При работе сторожем необходимо соблюдать правила пожарной безопасности, знать места расположения первичных средств пожаротушения, пути эвакуации при возникновении пожара.

1.5. При несчастном случае пострадавший или очевидец несчастного случая обязан сообщить об этом руководителю или заменяющему его лицу.

1.6. Вахтер должен знать служебные телефоны аварийных служб, уметь оказывать первую медицинскую помощь, уметь пользоваться первичными средствами пожаротушения, правилами пользования «Тревожной кнопки», системой пожарной сигнализацией.

1.7. Лицо, допустившее невыполнение или нарушение инструкции по охране труда, привлекается к дисциплинарной ответственности в соответствии с правилами внутреннего трудового распорядка и, при необходимости, подвергается внеочередной проверке знаний норм и правил охраны труда.

2. Требования по охране труда перед началом работы.

2.1. Заступать на дежурство в установленное время (согласно графику).

2.2. Приступая к дежурству, обойти территорию МАДОУ, проверить надежность замков на складах, находящихся на территории.

2.3. Расписаться в журнале принятия дежурства. Отметить в журнале все увиденные недочеты и (или) неисправности.

2.4. Убедиться в нормальной работе телефона, пожарной сигнализации, «Тревожной кнопки».

3. Требования по охране труда во время работы.

3.1. Следить за противопожарным состоянием здания, территории. Не пользоваться электронагревательными приборами, электрокипятильником и открытым огнем. Не курить в здании.

3.2. Не покидать охраняемый объект, не впускать в здание посторонних лиц.

3.3. Периодически осуществлять обход по периметру здания в ночное время, в вечернее и утреннее время обходить территорию.

3.4. В случае внезапного заболевания немедленно поставить в известность руководителя МДОУ и его заместителя.

3.5. При обнаружении взломанных дверей, окон, замков, запоров, кражи сообщить

руководителю, его заместителю. Вызвать милицию и осуществлять охрану места происшествия

4. Требования по охране труда в аварийных ситуациях.

4.1. В случае отключения в здании света включить дежурное освещение или использовать электрические фонари.

4.2. При обнаружении пожара немедленно сообщить о пожаре в пожарную часть, руководителю МАДОУ и приступить к тушению очага возгорания с помощью первичных средств пожаротушения.

4.3. В случае обнаружения попытки проникновения посторонних на охраняемые объекты или факта проникновения, а также при обнаружении подозрительных людей или предметов на территории Учреждения сообщить о случившемся руководителю или его заместителю, вызвать милицию по телефону 02.

4.4. При получении травмы немедленно сообщить об этом администрации, при необходимости вызвать «скорую помощь».

5. Требования по охране труда по окончании работы.

5.1. Проверить противопожарное состояние всех помещений.

5.2. Отключить уличное освещение.

5.3. Проверить сохранность замков на складских помещениях, расположенных на территории.

5.4. Открыть калитки.

5.5. При завершении дежурства сделать запись в журнале и сдать охраняемый объект ответственному лицу с доведением информации о результатах дежурства.

Муниципальное автономное дошкольное образовательное
учреждение детский сад комбинированного вида
«Сказка»

СОГЛАСОВАНО

Председатель первичной профсоюзной
организации МАДОУ ДСКВ «Сказка»

Дерменжи Л.Г. *Л.Г. Дерменжи*
« 20 » 10 2020г.

УТВЕРЖДАЮ

Заведующий МАДОУ ДСКВ «Сказка»

Терцова О.В. *О.В. Терцова*

« 10 » 2020г.



ИНСТРУКЦИЯ
по охране труда для дворника.

№ 001-9

СОДЕРЖАНИЕ

1. Общие требования охраны труда	3
2. Требования охраны труда перед началом работы	3
3. Требования охраны труда во время работы	3
4. Требования охраны труда в аварийных ситуациях	4
5. Требования охраны труда по окончании работы.....	4

1. Общие требования безопасности.

1.1. К работе допускаются лица обоего пола, достигшие 18 лет, не имеющими физических недостатков, препятствующих выполнению его обязанностей и прошедшие медосмотр.

Дворник обязан:

- знать свои должностные обязанности и инструкции по ОТ
- пройти вводный инструктаж и инструктаж на рабочем месте по ТБ
- руководствоваться в работе правилами внутреннего распорядка
- режим труда и отдыха определяется графиком его работы
- производить уборку вверенной территории в рабочей одежде обуви
- убирать мусор совком и метлой
- при очистке в зимний период территории от снега и льда пользоваться исправным рабочим инвентарём (лопаты, ледорубы, метлы должны иметь удобные, отшлифованные черенки)
- следить санитарным состоянием зелёных насаждений и их ограждением

1.2. Травмоопасность:

- при уборке мусора руками
- при очистке территории от снега и льда
- при работе ледорубом, ломиком и др. инструментами
- при подрезке кустарников и деревьев секатором
- при скашивании травы ручной косой и мотокосилкой

О случаях травматизма сообщать администрации ДОУ

Хранить инвентарь и инструмент в отдельном помещении

1.3. Работать в спецодежде (халат, плащ, обувь, рукавицы)

1.4. Дворник относится к не электротехническому персоналу и должен иметь 1-ю квалификационную группу допуска по электробезопасности.

1.5. Несёт ответственность (административную, материальную, уголовную) за нарушение требований инструкций по охране труда.

2. Требования безопасности перед началом работы.

- 2.1.** Проверить исправность инструмента и инвентаря
- 2.2.** Одеть в соответствии с сезоном рабочую обувь и одежду
- 2.3.** Проверить отсутствие посторонних лиц при проведении травмоопасных работ
- 2.4.** Проверить безопасность убираемой территории

3. Требования безопасности во время работы.

- 3.1** Соблюдать технику безопасности труда
- 3.2.** Не оставлять инвентарь и инструмент без присмотра
- 3.3.** Не выполнять работы, не входящие в обязанности
- 3.4.** Выполнять работы по заданию только руководящего лица
- 3.5.** Не привлекать к работе посторонних лиц
- 3.6.** Не сжигать мусор вблизи зданий и сооружений
- 3.7.** Систематически проверять, нет ли на участке сухостойных деревьев, кустарника, немедленно их удалять.

4. Требования безопасности в аварийных ситуациях.

- 4.1.** При возникновении аварийных ситуаций (травматизма, поломки мотокосилки, пожара и т.п.) сообщить администрации ДОУ
- 4.2.** В случае пожара сообщить администрации школы, известить службу 01, 112.
- 4.3.** Принять меры к ликвидации аварийной ситуации

5. Требования безопасности по окончании работы.

- 5.1.** Убрать весь инвентарь на определенное место.
- 5.2.** Если с вами произойдет несчастный случай, связанные с работой, немедленно сообщите администрации, требуйте оказания помощи и составления акта. Невыполнение инструкции влечет за собой наложение дисциплинарной ответственности.
- 5.3.** При обнаружении неизвестного предмета, сумки, пакета на территории детского сада сообщить заведующей или лицу, его заменяющему.

Инструкция по охране труда для юрисконсульта

1. Общие требования охраны труда

1.1. К выполнению работы в качестве юрисконсульта допускается работник, имеющий необходимую теоретическую и практическую подготовку, прошедший медицинский осмотр, вводный и первичный на рабочем месте инструктажи по охране труда, обучение и проверку знаний по охране труда, имеющий 1-ю группу по электробезопасности.

1.2. К работе с использованием персональных компьютеров, копировально-множительной техники, факсимильных аппаратов и другого офисного оборудования допускаются лица, имеющие соответствующую выполняемой работе квалификацию и обученные безопасности труда при работе с офисным оборудованием.

1.3. Женщины со времени установления беременности должны быть переведены на работы, не связанные с использованием персональных компьютеров, или для них должно быть ограничено время работы с персональным компьютером (не более 3 часов за рабочую смену).

1.4. Для выполнения работ с офисным электрическим оборудованием следует изучить инструкции по его эксплуатации, пройти специальный инструктаж и получить группу I по электробезопасности.

1.5. Юрисконсульт, показавший неудовлетворительные навыки и знания требований безопасности при работе с офисным оборудованием, к самостоятельной работе не допускается.

1.6. Юрисконсульт, допущенный к постоянной работе на персональном компьютере (более 50% рабочего времени), перед поступлением на работу и в дальнейшем периодически (не реже одного раза в год) должен проходить медицинские осмотры.

1.7. Юрисконсульт, допущенный к самостоятельной работе, должен знать: законодательные акты, регламентирующие производственно-хозяйственную и финансовую деятельность предприятия; нормативные правовые документы, методические и нормативные материалы по правовой деятельности предприятия; гражданское, трудовое, финансовое, административное право; налоговое законодательство; экологическое законодательство; порядок ведения учета и составления отчетности о хозяйственно-финансовой деятельности предприятия; порядок заключения и оформления хозяйственных договоров, коллективных договоров, тарифных соглашений; порядок систематизации, учета и ведения правовой документации с использованием современных информационных технологий; основы экономики, организации труда, производства и управления; средства вычислительной техники, коммуникаций и связи; правила и нормы охраны труда.

1.8. Юрисконсульт, направленный для участия в не свойственных его должности работах, должен пройти целевой инструктаж по безопасному выполнению предстоящих работ.

1.9. Юрисконсульту запрещается пользоваться оборудованием, безопасному обращению с которым он не обучен.

1.10. Во время работы на юрисконсульта могут воздействовать в основном следующие опасные и вредные производственные факторы:

– перенапряжение зрительного анализатора при длительной работе за экраном монитора;

– длительное статическое напряжение мышц спины, шеи, рук и ног, что может

привести к статическим перегрузкам;
– ионизирующие и неионизирующие излучения, источниками которых является монитор персонального компьютера;
– статическое электричество;
– движущиеся части копировально-множительной техники;
– загрязнение рук химическими веществами, входящими в состав красок, порошков копировально-множительной техники;
– недостаточная освещенность рабочего места;
– электрический ток, путь которого в случае замыкания на корпус может пройти через тело человека;
– возможность спотыкания о препятствия и падения во время ходьбы.

1.11. Юрисконсульт, в особенности работающий на персональном компьютере, должен соблюдать установленные для него режимы труда и отдыха.

1.12. Для предупреждения возможности возникновения пожара юрисконсульт должен соблюдать требования пожарной безопасности сам и не допускать нарушений со стороны других работников и посетителей.

1.13. Для предупреждения заболеваний следует знать и соблюдать правила личной гигиены.

1.14. В случае заболевания, плохого самочувствия, недостаточного отдыха следует сообщить о своем состоянии непосредственному руководителю и обратиться за медицинской помощью.

1.15. Если юрисконсульт оказался свидетелем несчастного случая, он должен оказать пострадавшему первую помощь и сообщить о случившемся руководителю.

1.16. Юрисконсульт должен уметь оказать первую помощь, в том числе при поражении электрическим током, пользоваться аптечкой.

1.17. Юрисконсульт, допустивший нарушение или невыполнение требований инструкции по охране труда, может быть привлечен к ответственности согласно действующему законодательству.

2. Требования охраны труда перед началом работы

2.1. Перед началом работы юрисконсульту следует рационально организовать свое рабочее место.

2.2. Если в помещении расположены несколько рабочих мест, то расстояние между рабочими столами с видеомониторами (в направлении тыла поверхности одного видеомонитора и экрана другого видеомонитора) должно быть не менее 2,0 м, а расстояние между боковыми поверхностями видеомониторов – не менее 1,2 м.

2.3. Не рекомендуется располагать видеомонитор экраном к окну.

2.4. Для того чтобы в процессе работы не возникало перенапряжение зрительного анализатора, следует проверить, чтобы на клавиатуре и экране монитора не было бликов света.

2.5. Для повышения контрастности изображения перед началом работы следует очистить экран монитора от пыли, которая интенсивно оседает на нем под воздействием зарядов статического электричества.

2.6. Юрисконсульт должен убрать с рабочего места все лишние предметы, не используемые в работе.

2.7. Перед началом работы на офисном оборудовании необходимо его осмотреть и убедиться в полной исправности, в том числе визуально проверить исправность электрического шнура, вилки и розетки, с помощью которых осуществляется питание этого оборудования.

2.8. Перед началом работы нужно убедиться в достаточности и равномерности

освещения рабочего места; кроме того, должны отсутствовать резкие тени, а все предметы должны быть отчетливо различимы.

3. Требования охраны труда во время работы

3.1. Юрисконсульт должен включать офисное оборудование в работу в той последовательности, которая определена инструкцией по эксплуатации.

3.2. Для подключения офисного оборудования к электрической сети необходимо использовать шнур питания, поставляемый в комплекте с оборудованием; не следует использовать для этой цели самодельные электрические шнуры.

3.3. Юрисконсульт должен знать, что рациональная рабочая поза способствует уменьшению утомляемости в процессе работы.

3.4. При помощи поворотной площадки монитор персонального компьютера должен быть отрегулирован в соответствии с рабочей позой юрисконсульта.

3.5. Конструкция рабочего кресла должна обеспечивать поддержание рабочей позы юрисконсульта при работе с персональным компьютером, позволять изменять позу с целью снижения статического напряжения мышц шейно-плечевой области и спины для предупреждения развития утомления.

3.6. Тип рабочего кресла должен выбираться в зависимости от характера и продолжительности работы с персональным компьютером с учетом роста юрисконсульта.

3.7. Рабочее кресло должно быть подъемно-поворотным и регулируемым по высоте и углам наклона сиденья и спинки, а также расстоянию спинки от переднего края сиденья; при этом регулировка каждого параметра должна быть независимой, легко осуществляемой и иметь надежную фиксацию.

3.8. Поверхность сиденья, спинки и других элементов кресла должна быть полумягкой, с нескользящим, неэлектризуемым и воздухопроницаемым покрытием, обеспечивающим легкую очистку от загрязнений.

3.9. Плоскость рабочего стола по высоте должна быть в пределах 680–800 мм с учетом индивидуальных особенностей юрисконсульта; при отсутствии такой возможности высота рабочей поверхности стола должна составлять 725 мм.

3.10. Рабочий стол должен иметь пространство для ног высотой не менее 600 мм, шириной – не менее 500 мм, глубиной на уровне колен – не менее 450 мм и на уровне вытянутых ног – не менее 650 мм.

3.11. Конструкция рабочего кресла должна обеспечивать:

- ширину и глубину поверхности сиденья не менее 400 мм;
- поверхность сиденья с закругленным передним краем;
- регулировку высоты поверхности сиденья в пределах 400–550 мм и угла наклона вперед до 15(0) и назад до 5(0);
- высоту опорной поверхности спинки 300 ± 20 мм, ширину – не менее 380 мм и радиусом кривизны горизонтальной плоскости – 400 мм;
- угол наклона спинки в вертикальной плоскости в пределах $0 \pm 30(0)$;
- регулировку расстояния спинки от переднего края сиденья в пределах 260–400 мм;
- стационарные или съемные подлокотники длиной не менее 250 мм и шириной 50–70 мм;

– регулировку подлокотников по высоте над сиденьем в пределах 230 ± 30 мм и внутреннего расстояния между подлокотниками в пределах 350–500 мм.

3.12. Рабочее место пользователя персонального компьютера следует оборудовать подставкой для ног, имеющей ширину не менее 300 мм, глубину – не менее 400 мм, регулировку по высоте – в пределах до 150 мм и по углу наклона

опорной поверхности подставки – до 200.

3.13. Поверхность подставки должна быть рифленой и иметь по переднему краю бортик высотой 10 мм.

3.14. Клавиатуру следует располагать на поверхности стола на расстоянии 100–300 мм от края, обращенного к пользователю, или на специальной, регулируемой по высоте рабочей поверхности, отделенной от основной столешницы.

3.15. Экран видеомонитора должен находиться от глаз пользователя на оптимальном расстоянии 600–700 мм, но не ближе 500 мм с учетом размеров алфавитно-цифровых знаков и символов.

3.16. Для уменьшения напряжения зрения следует установить на экране монитора оптимальный цветовой режим (если такая возможность имеется); при этом рекомендуются ненасыщенные цвета: светло-зеленый, желто-зеленый, желто-оранжевый, желто-коричневый; по возможности следует избегать насыщенных цветов, особенно красного, синего, ярко-зеленого.

3.17. Для уменьшения зрительной утомляемости пользователю предпочтительнее работать в таком режиме, чтобы на светлом экране видеомонитора были темные символы.

3.18. С целью снижения зрительного и костно-мышечного утомления пользователю следует соблюдать установленный режим труда и отдыха.

3.19. Для снятия зрительного и позотонического напряжения пользователю в процессе работы следует устраивать микропаузы продолжительностью 1–3 минуты.

3.20. Во время перерывов с целью снижения нервно-эмоционального напряжения, утомления зрительного анализатора, устранения влияния гиподинамии и гипокинезии, предотвращения развития позотонического утомления рекомендуется выполнять специальные комплексы физических упражнений.

3.21. Все работы на копировально-множительной технике должны выполняться в соответствии с инструкцией по эксплуатации.

3.22. Копировально-множительная техника должна быть снабжена гибким шнуром с исправной штепсельной вилкой; конструкция штепсельных вилок должна исключать возможность сочленения их с розетками, рассчитанными на другое напряжение.

3.23. Копировально-множительная техника, имеющая любые дефекты или неисправности, оказывающие влияние на безопасность труда, не должна допускаться к эксплуатации.

3.24. Во избежание возможности возникновения пожара нельзя допускать скопление бумажной пыли на конструктивных элементах копировально-множительной техники.

3.25. Во избежание пожара в помещении, где выполняются копировально-множительные работы, запрещается курить, зажигать спички, пользоваться огнем и открытыми электронагревательными приборами.

3.26. Во время работы необходимо быть внимательным, не отвлекаться от выполнения своих обязанностей.

3.27. При передвижении по территории следует обращать внимание на неровности на поверхности и скользкие места, остерегаться падения из-за поскользывания.

4. Требования охраны труда в аварийных ситуациях

4.1. При обнаружении каких-либо неполадок в работе офисного оборудования необходимо прекратить работу, выключить машину и пригласить специалиста для ремонта.

4.2. Юрисконсульту не следует самому устранять технические неполадки оборудования.

4.3. При несчастном случае, внезапном заболевании необходимо немедленно оказать первую помощь пострадавшему, вызвать врача или помочь доставить пострадавшего к врачу, а затем сообщить руководителю о случившемся.

4.4. При возникновении пожара необходимо немедленно сообщить об этом в пожарную охрану, руководителю и приступить к тушению очага возгорания имеющимися средствами пожаротушения (с помощью огнетушителя, внутреннего пожарного водопровода, установки пожаротушения и т. п.).

4.5. До прибытия пожарной охраны юрисконсульт обязан принимать меры по эвакуации людей, имущества и приступить к тушению пожара.

5. Требования охраны труда по окончании работы


5.1. По окончании работы юрисконсульт должен выключить офисное оборудование и отсоединить сетевой шнур от электрической сети.

5.2. Юрисконсульт должен привести в порядок рабочее место, убрать в установленное место документы.

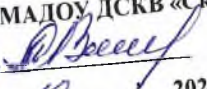
5.3. По окончании работы следует тщательно вымыть руки теплой водой с мылом.

5.4. Обо всех замеченных в процессе работы неполадках и неисправностях персонального компьютера, копировально-множительной техники и другого офисного оборудования, а также о других нарушениях требований охраны труда следует сообщить своему непосредственному руководителю.

Муниципальное автономное дошкольное образовательное
учреждение детский сад комбинированного вида
«Сказка»

СОГЛАСОВАНО
Председатель первичной профсоюзной
организации МАДОУ ДСКВ «Сказка»
Дерменжи Л.Г. 
«20» 10 2020г.




УТВЕРЖДАЮ
Заведующий МАДОУ ДСКВ «Сказка»
Тернова О.В. 
«20» 10 2020 г.

ИНСТРУКЦИЯ
по технике безопасности и охране труда
для повара, кухонного работника

№ 001-7

Муниципальное автономное дошкольное образовательное
учреждение детский сад комбинированного вида
«Сказка»

СОГЛАСОВАНО

Председатель первичной профсоюзной
организации МАДОУ ДСКВ «Сказка»
Дерменжи Л.Г. 

«20» 10 2020г.



ИНСТРУКЦИЯ
по технике безопасности и охране труда
для логопедов, педагогов-психологов

№ 001-6

СОДЕРЖАНИЕ

1. Общие требования охраны труда	3
2. Требования охраны труда перед началом работы.....	3
3. Требования охраны труда во время работы.....	3
4. Требования охраны труда в аварийных ситуациях	4
5. Требования охраны труда по окончании работы.....	4

1. Общие требования охраны труда.

1.1. К самостоятельной работе логопедом (дефектологом, педагогом-психологом) допускаются лица в возрасте не моложе 18 лет, прошедшие соответствующую подготовку, инструктаж по охране труда, медицинский осмотр и не имеющие противопоказаний по состоянию здоровья.

1.2. При работе логопедом (дефектологом, педагогом-психологом) соблюдать правила внутреннего трудового распорядка, установленные режимы труда и отдыха.

1.3. При работе возможно воздействие следующих опасных факторов:

- нарушение остроты зрения при недостаточной освещенности кабинета;
- нарушения осанки, искривления позвоночника, развитие близорукости у детей при неправильном подборе размеров детской мебели;
- поражение электрическим током при неисправном электрооборудовании кабинета и технических средств обучения.

1.4. Работающие обязаны соблюдать правила пожарной безопасности, знать места расположения первичных средств пожаротушения и направления эвакуации при пожаре.

1.5. При несчастном случае немедленно сообщить об этом администрации учреждения.

1.6. В процессе работы соблюдать правила личной гигиены, содержать в чистоте рабочее место.

1.7. Лица, допустившие невыполнение или нарушение инструкции по охране труда, привлекаются к дисциплинарной ответственности в соответствии с правилами внутреннего трудового распорядка и, при необходимости, подвергаются внеочередной проверке знаний норм и правил охраны труда.

2. Требования охраны труда перед началом работы.

2.1. Включить полностью освещение кабинета и убедиться в исправной работе светильников. Наименьшая освещенность должна быть: при люминесцентных лампах не менее 300 лк (20 Вт/кв. м), при лампах накаливания не менее 150 лк (48 Вт/кв. м).

2.2. Убедиться в исправности электрооборудования кабинета: светильники должны быть надежно подвешены к потолку и иметь светорассеивающую арматуру; электрические коммутационные коробки должны быть закрыты крышками, а электророзетки - фальшвилками; корпуса и крышки выключателей и розеток не должны иметь трещин и сколов, а также оголенных контактов.

2.3. При использовании на занятиях технических средств обучения убедиться в их исправности и целостности подводных кабелей и электровилок.

2.4. Проверить санитарное состояние кабинета и проветрить его, открыв окна, фрамуги или двери. Окна в открытом положении фиксировать крючками, а фрамуги должны иметь ограничители. Проветривание кабинета закончить за 30 мин. до прихода детей.

2.5. Убедиться в том, что температура воздуха в кабинете соответствует установленным санитарным нормам.

2.6. Стекла окон и светильники в кабинете должны очищаться от пыли и грязи не реже двух раз в год.

3. Требования охраны труда во время работы.

- 3.1. Рассаживать за столы детей необходимо в соответствии с их ростом.
- 3.2. При проведении групповых и индивидуальных занятий с детьми соблюдать установленную их продолжительность в зависимости от возраста детей.
- 3.3. Поддерживать дисциплину и порядок на занятиях, следить за тем, чтобы дети выполняли все указания руководителя.
- 3.4. Не разрешать детям самовольно покидать место проведения занятий без разрешения руководителя.
- 3.5. С целью обеспечения надлежащей естественной освещенности в кабинете не расставлять на подоконниках цветы.
- 3.6. В случае применения на занятиях технических средств обучения руководствоваться "Инструкцией по охране труда при использовании технических средств обучения".
- 3.7. В перерывах между занятиями в отсутствие детей периодически осуществлять проветривание кабинета, при этом рамы окон фиксировать в открытом положении крючками.

4. Требования охраны труда в аварийных ситуациях


- 4.1. При возникновении пожара немедленно эвакуировать детей из кабинета, сообщить о пожаре администрации учреждения и в ближайшую пожарную часть и приступить к тушению очага возгорания с помощью первичных средств пожаротушения.
- 4.2. При получении травмы оказать первую помощь пострадавшему, при необходимости отправить его в ближайшее лечебное учреждение и сообщить об этом администрации учреждения.
- 4.3. При поражении электрическим током немедленно отключить напряжение и в случае отсутствия у пострадавшего дыхания и пульса сделать ему искусственное дыхание или провести непрямой (закрытый) массаж сердца до восстановления дыхания и пульса и отправить пострадавшего в ближайшее лечебное учреждение.

5. Требования охраны труда по окончании работы.

- 5.1. Отключить от электросети технические средства обучения.
- 5.2. Проветрить кабинет, закрыть окна, фрамуги и выключить свет.

Муниципальное автономное дошкольное образовательное
учреждение детский сад комбинированного вида
«Сказка»

СОГЛАСОВАНО

Председатель первичной профсоюзной
организации МАДОУ ДСКВ «Сказка»
Дерменжи Л.Г. 

«20»  2020 г.



2020 г.

ИНСТРУКЦИЯ

по технике безопасности и охране труда
инструктора по физической культуре

№ 001-5

СОДЕРЖАНИЕ

1. Общие требования охраны труда	3
2. Требования охраны труда перед началом работы.....	3
3. Требования охраны труда во время работы	3
4. Требования охраны труда в аварийных ситуациях	4
5. Требования охраны труда по окончании работы.....	4

1. Общие требования безопасности

1.1. К самостоятельной работе руководителем по физическому воспитанию допускаются лица в возрасте не моложе 18 лет, прошедшие соответствующую подготовку, инструктаж по охране труда, медицинский осмотр и не имеющие противопоказаний по состоянию здоровья.

1.2. При работе руководителем по физическому воспитанию соблюдать правила внутреннего трудового распорядка, установленные режимы труда и отдыха.

1.3. При проведении занятий в спортивном зале возможно воздействие на работающих и детей следующих опасных факторов:

- нарушение остроты зрения при недостаточной освещенности зала для гимнастических занятий;
- травмы при падении детей во время проведения подвижных игр и гимнастических упражнений;
- поражение электрическим током при использовании неисправных электрических звуковоспроизводящих музыкальных аппаратов.

1.4. В зале для гимнастических занятий должен быть вывешен комнатный термометр для контроля температурного режима.

1.5. Работники обязаны соблюдать правила пожарной безопасности, знать место расположения первичных средств пожаротушения и направления эвакуации при пожаре.

1.6. При несчастном случае немедленно сообщить об этом администрации учреждения.

1.7. В процессе работы соблюдать правила личной гигиены, содержать в чистоте рабочее место.

1.8. Лица, допустившие невыполнение или нарушение инструкции по охране труда, привлекаются к дисциплинарной ответственности в соответствии с правилами внутреннего трудового распорядка и, при необходимости, подвергаются внеочередной проверке знаний норм и правил охраны труда.

2. Требования охраны труда перед началом работы

2.1. Включить полностью освещение зала для спортивных занятий и убедиться в исправной работе светильников. Наименьшая освещенность должна быть: при люминесцентных лампах не менее 206 лк (13 Вт/кв. м), при лампах накаливания не менее 100 лк (32 Вт/кв. м).

2.2. Убедиться в исправности электрооборудования зала для спортивных занятий: светильники должны быть надежно подвешены к потолку и иметь светорассеивающую арматуру; электрические коммутационные коробки должны быть закрыты крышками, а электророзетки - фальшвилками; корпуса и крышки выключателей и розеток не должны иметь трещин и сколов, а также оголенных контактов.

2.3. При использовании на занятиях электрических звуковоспроизводящих музыкальных аппаратов убедиться в их исправности и целостности подводящих кабелей и электровилок.

2.4. Проверить санитарное состояние зала для спортивных занятий и проветрить его, открыв окна или фрамуги и двери. Окна в открытом положении фиксировать крючками, а фрамуги должны иметь ограничители. Проветривание закончить за 30 мин. до прихода детей.

2.5. Убедиться в том, что температура воздуха в зале для спортивных занятий не ниже 19°C.

2.6. Во избежание падения и травмирования детей убедиться в том, что ковры и дорожки надежно прикреплены к полу, а спортивный инвентарь исправен и надежно закреплен.

3. Требования охраны труда во время работы

3.1. Поддерживать дисциплину и порядок во время занятий» следить за тем, чтобы дети выполняли все указания инструктора.

3.2. Не разрешать детям самовольно покидать место проведения занятия.

3.3. Перед выполнением гимнастических упражнений обязательно провести с детьми небольшую разминку.

3.4. При выполнении упражнений на шведской лестнице, других спортивных снарядах на высоте от пола обязательно страховать детей от падения, не разрешать им самостоятельно без разрешения руководителя по физическому воспитанию подниматься на высоту.

3.5. При выполнении упражнений потоком (один за другим) соблюдать достаточные интервалы между детьми, чтобы не было столкновений.

3.6. При выполнении прыжков и соскоков следить за тем, чтобы дети приземлялись мягко на носки ступней, пружинисто приседая.

3.7. При проведении подвижных игр и соревнований следить за тем, чтобы не было столкновений между детьми, толчков и ударов по рукам и ногам.

4. Требования охраны труда в аварийных ситуациях

4.1. При возникновении пожара немедленно эвакуировать детей из зала для гимнастических занятий, сообщить о пожаре администрации учреждения и в ближайшую пожарную часть и приступить к тушению очага возгорания с помощью первичных средств пожаротушения.

4.2. При получении травмы оказать первую помощь пострадавшему, при необходимости отправить его в ближайшее лечебное учреждение и сообщить, об этом администрации учреждения.

4.3. При поражении электрическим током немедленно отключить напряжение и в случае отсутствия у пострадавшего дыхания и пульса сделать ему искусственное дыхание или провести непрямой (закрытый) массаж сердца до восстановления дыхания и пульса и отправить пострадавшего в ближайшее лечебное учреждение.

5. Требования охраны труда по окончании работы

5.1. Выключить электрические звуковоспроизводящие аппараты.

5.2. Убрать в отведенное место спортивный инвентарь и оборудование.

Муниципальное автономное дошкольное образовательное
учреждение детский сад комбинированного вида
«Сказка»

СОГЛАСОВАНО

Председатель первичной профсоюзной
организации МАДОУ ДСКВ «Сказка»

Дерменжи Л.Г.

«20» 10 2020г.

УТВЕРЖДАЮ

Заведующий МАДОУ ДСКВ «Сказка»

О.В. Гернова

«20» 10 2020г.



ИНСТРУКЦИЯ
по технике безопасности и охране труда
для младшего воспитателя.

№ 001-4

СОДЕРЖАНИЕ

1. Общие требования охраны труда	3
2. Требования охраны труда перед началом работы.....	3
3. Требования охраны труда во время работы	4
4. Требования охраны труда в аварийных ситуациях	4
5. Требования охраны труда по окончании работы.....	4

1. Общие требования безопасности.

1.1 К самостоятельной работе младшим воспитателям допускаются лица в возрасте не моложе 18 лет, прошедшие соответствующую подготовку, инструктаж по охране труда, медицинский осмотр и не имеющие противопоказаний по состоянию здоровья.

1.2 При работе младшим воспитателем соблюдать правила внутреннего трудового распорядка, установленные режимы труда и отдыха.

1.3 При работе в учреждении возможно воздействие на работающих и детей следующих опасных факторов.

- Нарушение остроты зрения при недостаточной освещенности групповых комнат, а также при неправильном пользовании телевизором.
- Нарушения осанки, искривление позвоночника, развитие близорукости у детей при направленном подборе размеров детской мебели.
- Поражение электрическим током при неисправном электрооборудовании групповых и других помещений.
- Поражение при распылении моющих средств, порошков

1.4. В групповой комнате должна быть медаптечка с набором необходимых медикаментов и перевязочных средств для оказания первой помощи при травмах.

1.5. В помещениях групповых и спальных комнатах должны быть вывешены комнатные термометры для контроля температурного режима.

1.6. Работающие обязаны соблюдать правила пожарной безопасности, знать места расположения первичных средств пожаротушения и направления эвакуации при пожаре.

1.7 При несчастном случае немедленно сообщить об этом администрации учреждения.

1.8 В процессе работы соблюдать правила личной гигиены, содержать в чистоте рабочее место.

1.9 Пользоваться спецодеждой: фартук клеёнчатый с нагрудником, перчатки резиновые

1.10 Лица, допустившие невыполнение или нарушение инструкции по охране труда, привлекаются к дисциплинарной ответственности в соответствии с правилами внутреннего трудового распорядка и, при необходимости, подвергаются внеочередной проверке знаний норм и правил охраны труда.

2. Требования безопасности перед началом работы.

2.1 Включить полностью освещение и убедиться в исправной работе светильников. Наименьшая освещенность должна быть: в групповой комнате не менее 200лк (13вт/кв.м) при люминесцентных лампах и не менее 100лк (32вт/кв.м) при лампах накаливания, в помещении для обучения 6-летних детей не менее 300лк (20вт/кв.м) при люминесцентных лампах и не менее 150лк (48вт/кв.м) при лампах накаливания, в спальном помещении не менее 75лк (5вт/кв.м) при люминесцентных лампах и не менее 30лк (9,6вт/кв.м) при лампах накаливания.

2.2 Убедиться в исправности электрооборудования в групповых, спальных и других помещениях: светильники должны быть надежно подвешены к потолку и иметь светорассеивающую арматуру; коммутационные коробки должны быть закрыты крышками, а электророзетки, корпуса и крышки выключателей и розеток не должны иметь трещин и сколов, а также оголенных контактов.

2.3 Проверить санитарное состояние всех помещений и проветрить их, открыв окна или фрамуги и двери. Окна в открытом положении фиксировать крючками, а фрамуги должны иметь ограничители. Проветривание помещений закончить за 30мин. До прихода детей.

- 2.4 Убедиться в том, что температура воздуха в помещениях соответствует установленным санитарным нормам.
- 2.5 Убедиться в том, что все стационарное детское оборудование закреплено во избежание его падения и травмирования детей.
- 2.6 Проверьте исправность деревянных решеток на полу, кранов, оборудования и инвентаря.

3. Требования безопасности во время работы.

- 2.7 Освобождайте посуду от остатков пищи мочалкой, щеткой ветошью
- 2.8 Укладывайте тарелки в ванны небольшими стопами;
- 2.9 Не нажимайте сильно на стенки посуды при ее мытье;
- 2.10 Укладывайте чистые тарелки по размерам и видам стопы не более 20-25 штук;
- 2.11 Устанавливайте чашки на поднос в один ряд, мойте их отдельно от другой посуды, немедленно изымайте на употребления столовую посуду со сколами, трещинами;
- 2.12 При мытье посуды пользуйтесь ветошью, щетками;
- 2.13 Прекращайте немедленно работу при ощущении хотя бы незначительного ожога рук и обратитесь к медикам;
- 2.14 Применяйте специальные металлические корзины, сетки для ополаскивание посуды в горячей воде
- 2.15 Выдачу готовой пищи детям проводить только после снятия пробы и записи медработников в бракеражном журнале оценки готовых блюд и разрешения их к выдаче. Температура горячей пищи при выдаче детям не должна превышать 70С. Во время приема пищи следить за правильным использованием детьми столовых приборов. Столовая посуда при выдаче пищи детям не должна иметь трещин и сколов.

4. Требования безопасности в аварийных ситуациях.

- 4.1 При возникновении пожара немедленно эвакуировать детей из здания, сообщить о пожаре администрации учреждения и в ближайшую пожарную часть и приступить к тушению очага возгорания с помощью первичных средств пожаротушения.
- 4.2 При получении травмы немедленно оказать первую помощь пострадавшему, сообщить об этом администрации учреждения, при необходимости отправить пострадавшего в ближайшее лечебное учреждение.

5. Требования безопасности по окончании работы.

- 5.1. Выключить все демонстративные и электронагревательные приборы.
- 5.2. Проверить помещение, закрыть окна, фрамуги и выключить свет.

Муниципальное автономное дошкольное образовательное
учреждение детский сад комбинированного вида
«Сказка»

СОГЛАСОВАНО

Председатель первичной профсоюзной
организации МАДОУ ДСКВ «Сказка»
Дерменжи Л.Г. _____

«20» 10 2020г.

УТВЕРЖДАЮ

Заведующий МАДОУ ДСКВ «Сказка»
Тернова О.В. _____



2020 г.

ИНСТРУКЦИЯ

по технике безопасности и охране труда
для воспитателя.

№ 001-3

СОДЕРЖАНИЕ

1. Общие требования охраны труда.....	3
2. Требования охраны труда перед началом работы.....	3
3. Требования охраны труда во время работы	4
4. Требования охраны труда в аварийных ситуациях.....	4
5. Требования охраны труда по окончании работы	4

1. Общие требования безопасности.

- 1.1.** К самостоятельной работе воспитателям допускаются лица в возрасте не моложе 18 лет, прошедшие соответствующую подготовку, инструктаж по охране труда, медицинский осмотр и не имеющие противопоказаний по состоянию здоровья.
- 1.2.** При работе воспитателем соблюдать правила внутреннего трудового распорядка, установленные режимы труда и отдыха.
- 1.3.** При работе в учреждении возможно воздействие на работающих и детей следующих опасных факторов.
- Нарушение остроты зрения при недостаточной освещенности групповых комнат, а также при неправильном пользовании телевизором.
 - Нарушения осанки, искривление позвоночника, развитие близорукости у детей при направленном подборе размеров детской мебели.
 - Поражение электрическим током при неисправном электрооборудовании групповых и других помещений.
- 1.4.** В групповой комнате должна быть медаптечка с набором необходимых медикаментов и перевязочных средств для оказания первой помощи при травмах.
- 1.5.** В помещениях групповых и спальных комнатах должны быть вывешены комнатные термометры для контроля температурного режима.
- 1.6.** Работающие обязаны соблюдать правила пожарной безопасности, знать места расположения первичных средств пожаротушения и направления эвакуации при пожаре.
- 1.7.** При несчастном случае немедленно сообщить об этом администрации учреждения.
- 1.8.** В процессе работы соблюдать правила личной гигиены, содержать в чистоте рабочее место.
- 1.9.** Лица, допустившие невыполнение или нарушение инструкции по охране труда, привлекаются к дисциплинарной ответственности в соответствии с правилами внутреннего трудового распорядка и, при необходимости, подвергаются внеочередной проверке знаний норм и правил охраны труда.

2. Требования безопасности перед началом работы.

- 2.1.** Включить полностью освещение и убедиться в исправной работе светильников. Наименьшая освещенность должна быть: в групповой комнате не менее 200лк (13вт/кв.м) при люминесцентных лампах и не менее 100лк (32вт/кв.м) при лампах накаливания, в помещении для обучения 6-летних детей не менее 300лк (20вт/кв.м) при люминесцентных лампах и не менее 150лк (48вт/кв.м) при лампах накаливания, в спальном помещении не менее 75лк (5вт/кв.м) при люминесцентных лампах и не менее 30лк (9,6вт/кв.м) при лампах накаливания.
- 2.2.** Убедиться в исправности электрооборудования в групповых, спальных и других помещениях: светильники должны быть надежно подвешены к потолку и иметь светорассеивающую арматуру; коммутационные коробки должны быть закрыты крышками, а электророзетки, корпуса и крышки выключателей и розеток не должны иметь трещин и сколов, а также оголенных контактов.
- 2.3.** Убедиться в правильной расстановке детской мебели в групповой комнате: 4-х местные столы должны быть установлены не более чем в два ряда, 2-х местные столы-не более чем в три ряда; расстояние между рядами столов-не менее 0,5м; расстояние первого ряда столов от

наружной стены-не менее 1,0м.

- 2.4. Проверить санитарное состояние всех помещений и проветрить их, открыв окна или фрамуги и двери. Окна в открытом положении фиксировать крючками, а фрамуги должны иметь ограничители. Проветривание помещений закончить за 30мин. До прихода детей.
- 2.5. Убедиться в том, что температура воздуха в помещениях соответствует установленным санитарным нормам.
- 2.6. Убедиться в том, что все стационарное детское оборудование закреплено во избежание его падения и травмирования детей.

3. Требования безопасности во время работы.

- 3.1. Рассаживать детей необходимо в соответствии с их ростом.
- 3.2. Длительность просмотра диафильмов должна составлять до 15 мин.
- 3.3. Для просмотра телепередач использовать телевизор с размером экрана 59-69см. Телевизор должен быть установлен на высоте 1,0-1,3м от пола. Детей рассаживать на расстоянии 4-6м от экрана телевизора. Длительность просмотра телепередач должна составлять до 20мин. Для детей 4-5 лет и до 30мин. Для детей 6 лет.
- 3.4. Количество учебных занятий в неделю должны быть: в группах детей 2-3, 3-4 лет-10, в группах детей 5-6 лет-15, в группах детей 6-8 лет-19. Продолжительностью одного занятия должна составлять: в группах детей 2-3, 3-4 лет 10-15мин, группах детей 5-6 лет -20мин., в старшей группе 20-25мин., в группах детей 6-8 лет 25-30мин. Во всех группах в середине занятия следует проводить физкультминутки длительностью 1,5-2,0мин. Перерыв между занятиями должен быть 10-12мин.
- 3.5. Прогулки детей на открытом воздухе должны проводиться не реже двух раз в день.
- 3.6. Выдачу готовой пищи детям проводить только после снятия пробы и записи медработников в бракеражном журнале оценки готовых блюд и разрешения их к выдаче. Температура горячей пищи при выдаче детям не должна превышать 70С. Во время приема пищи следить за правильным использованием детьми столовых приборов. Столовая посуда при выдаче пищи детям не должна иметь трещин и сколов.


4. Требования безопасности в аварийных ситуациях.

- 4.1. При возникновении пожара немедленно эвакуировать детей из здания, сообщить о пожаре администрации учреждения и в ближайшую пожарную часть и приступить к тушению очага возгорания с помощью первичных средств пожаротушения.
- 4.2. При получении травмы немедленно оказать первую помощь пострадавшему, сообщить об этом администрации учреждения, при необходимости отправить пострадавшего в ближайшее лечебное учреждение.

5. Требования безопасности по окончании работы.

- 5.1. Выключить все демонстративные и электронагревательные приборы.
- 5.2. Проверить помещение, закрыть окна, фрамуги и выключить свет.

Муниципальное автономное дошкольное образовательное
учреждение детский сад комбинированного вида
«Сказка»

СОГЛАСОВАНО
Председатель первичной профсоюзной
организации МАДОУ ДСКВ «Сказка»
Дерменжи Л.Г. 
« 20 » 10 2020 г.



УТВЕРЖДАЮ
Заведующий МАДОУ ДСКВ «Сказка»
О.В. Тернова 

« 20 » 10 2020 г.

ИНСТРУКЦИЯ
по технике безопасности и охране труда
заместителя заведующего

№ 001-2

СОДЕРЖАНИЕ

1. Общие требования охраны труда.....	3
2. Требования охраны труда перед началом работы.....	3
3. Требования охраны труда во время работы.....	4
4. Требования охраны труда в аварийных ситуациях.....	4
5. Требования охраны труда по окончании работы.....	4

I. Общие требования безопасности

1.1. К работе заместителем заведующего по административно-хозяйственной работе допускаются лица не моложе 18 лет, со стажем работы не менее одного года, прошедшие инструктаж и проверку знаний по охране труда, медицинский осмотр, не имеющие противопоказаний по состоянию здоровья.

1.2. Заместитель заведующего обеспечивает соблюдение норм охраны труда и требований безопасности при эксплуатации:

- основного здания и прилегающих построек на территории МАДОУ ДСКВ «Сказка»;
- технологического, энергетического оборудования, осуществляет их периодический осмотр и организует текущий ремонт;
- вентиляционных и тепловых сетей, системы канализации и водопровода;
- транспортных и погрузочно-разгрузочных средств, при переноске тяжестей;
- транспорта и безопасного движения людей на территории учреждения.

1.3. Заместитель заведующего организует:

- проведение ежегодных измерений сопротивления изоляции электроустановок и электропроводки, заземляющих устройств, периодических испытаний водогрейных и паровых котлов, сосудов, работающих под давлением, баллонов для сжатых и сжиженных газов;
- приобретение (согласно заявке) спецодежды и средств индивидуальной защиты (далее – СИЗ) для работников МАДОУ ДСКВ «Сказка»;
- учет и хранение, сушку, стирку, ремонт спецодежды и СИЗ.

1.4. Заместитель заведующего обеспечивает:

- соблюдение пожарной безопасности зданий и сооружений, следит за исправностью средств пожаротушения;
- контроль санитарно-гигиенического состояния здания и имущества МАДОУ ДСКВ «Сказка», включая пищеблок.

2. Требования по охране труда перед началом работы

2.1. Получить от заведующего МАДОУ ДСКВ «Сказка» информацию о состоянии и недостатках, обнаруженных во время воспитательно - образовательного процесса, и принять соответствующие меры по их устранению.

2.2. Проверить работу систем водоснабжения, отопления и канализации, исправность технологического и электрооборудования, а также организацию рабочих мест на соответствие нормам охраны труда, правилам безопасности и санитарным нормам.

2.3. Организовать выполнение заданий техническим и обслуживающим персоналом, при необходимости провести инструктаж по охране труда.

3. Требования по охране труда во время работы

3.1. Контролировать безопасность различных работ и заданий.

3.2. Проверять соблюдение требований инструкций по охране труда техническим и обслуживающим персоналом МАДОУ ДСКВ «Сказка».

3.3. Оказывать квалифицированную помощь техническому и обслуживающему персоналу МАДОУ ДСКВ «Сказка» в выполнении должностных обязанностей.

3.4. Проверять санитарно-гигиеническое состояние помещений МАДОУ ДСКВ «Сказка».

3.5. Следить за наличием инструкций по охране труда на рабочих местах.

3.6. Контролировать и пополнять комплектацию медицинских аптечек.

4. Требования охраны труда в аварийных ситуациях

4.1. Сообщить о случившемся заведующему МАДОУ ДСКВ «Сказка».

4.2. Организовать эвакуацию воспитанников и работников.

4.3. При пожаре позвонить по телефону 01, 112.

4.4. Организовать тушение пожара первичными средствами пожаротушения.

4.5. Принять меры к спасению технологического оборудования, инвентаря.

4.6. Оказать первую помощь пострадавшим в случае травматизма.

4.7. При заболевании и отравлении работников или детей вызвать "скорую помощь".


5. Требования охраны труда по окончании работы

5.1. В конце рабочего дня заместитель заведующего должен проверить:

- уборку рабочих мест и помещений МАДОУ ДСКВ «Сказка»;
- выключение электроустановок, освещения;
- работу систем водоснабжения, отопления и канализации.

5.2. О недостатках, обнаруженных во время работы, необходимо сообщить заведующему МАДОУ ДСКВ «Сказка».

Муниципальное автономное дошкольное образовательное
учреждение детский сад комбинированного вида
«Сказка»

СОГЛАСОВАНО
Председатель первичной профсоюзной
организации МАДОУ ДСКВ «Сказка»
Дерменжи Л.Г. 
«20» 10 2020г.


УТВЕРЖДАЮ
Заведующий МАДОУ ДСКВ «Сказка»
Тернова О.В. 
2020г.

ИНСТРУКЦИЯ
по технике безопасности и охране труда
для заведующего МАДОУ ДСКВ «Сказка»

№ 001-1

СОДЕРЖАНИЕ

1.	Общие требования охраны труда	3
2.	Требования охраны труда перед началом работы	4
3.	Требования охраны труда во время работы	4
4.	Требования охраны труда в аварийных ситуациях	5
5.	Требования охраны труда по окончании работы	6

1. Общие требования по охране труда

1.1. К работе заведующим ДОУ (дошкольным образовательным учреждением) допускаются лица, имеющие высшее профессиональное образование, стаж работы не менее 5 лет на педагогических или руководящих должностях, прошедшие медицинский осмотр.

1.2. Заведующий ДОУ должен соблюдать правила внутреннего трудового распорядка и режимы труда и отдыха.

1.3. Заведующий ДОУ в своей работе должен:

- знать свои должностные обязанности, инструкции по охране труда ;
- организовать работу по созданию и обеспечению безопасных условий проведения образовательного и воспитательного процесса в соответствии с действующим законодательством о труде, межотраслевыми и ведомственными нормативными документами и иными локальными актами по охране труда и Уставом ДОУ;
- обеспечить безопасную эксплуатацию инженерно-технических коммуникаций оборудования и принимать безотлагательные меры по приведению их в соответствие с действующими стандартами, правилами и нормами охраны труда. Своевременно проводить осмотры и организовывать выполнение ремонта здания и территории ДОУ;
- назначать приказом ответственных за соблюдение требований ПО охране труда в учебных кабинетах и всех остальных помещениях ДОУ;
- выносить на обсуждение совета (педагогического, попечительского и пр.), административного совещания или общего собрания трудового коллектива вопросы организации работы по охране труда;
- организовать обеспечение работников ДОУ спецодеждой, спец обувью и другими средствами индивидуальной защиты в соответствии с действующими типовыми нормами и инструкциями, а также воспитанников детского сада при проведении общественно-полезного труда;
- поощрять работников ДОУ за активную работу по созданию и обеспечению здоровых и безопасных условий при проведении образовательного процесса;
- привлекать к дисциплинарной ответственности лиц, виновных в нарушении законодательства о труде, правил и норм охраны труда и техники безопасности;
- проводить профилактическую работу по предупреждению травматизма и снижению заболеваемости сотрудников и воспитанников детского сада;
- организовать в установленном порядке работу комиссий по приемке дошкольного образовательного учреждения к новому учебному году;
- немедленно сообщать о групповом , тяжёлом несчастном случае и случае со смертельным исходом непосредственно вышестоящему руководителю органа управления образованием, родителям пострадавшего или лицам их заменяющим, принять все возможные меры к устранению причин, вызвавших несчастный случай, своевременно создать все необходимые условия для проведения объективного расследования согласно действующим положениям ;
- заключать ежегодно совместно с профсоюзным комитетом ДОУ выполнение соглашений по охране труда. Подводить итоги выполнения соглашений по охране труда 1 раза в полугодие;

- утверждать приказом по ДООУ после согласования с профсоюзным комитетом инструкции по охране труда для всех работников детского сада. В установленном порядке организовывать пересмотр инструкций по охране труда ДООУ не реже одного раза в пять лет
- планировать в установленном порядке периодическое обучение сотрудников ДООУ по вопросам обеспечения безопасности жизнедеятельности на краткосрочных курсах и семинарах, которые организуются отделами управления образования и службами охраны труда;
- принимать меры совместно с профсоюзным комитетом, родительской общественностью по улучшению организации питания воспитанников, ассортимента продуктов питания, по улучшению условий для качественного приготовления пищи;
- руководствоваться в работе правилами внутреннего трудового распорядка;
- обеспечить режим соблюдения норм и правил по охране труда при организации образовательного процесса с воспитанниками.

1.4. При работе заведующим ДООУ возможно воздействие на него следующих вредных производственных факторов:

- поражение электрическим током при включении электроосвещения, использовании неисправных электрических приборов (телевизора или LCD-панели, магнитолы, DVD-плеера, компьютера, ксерокса, принтера, сканера и др.);
- поражение электрическим током при включении и использовании аппаратуры технических средств обучения - ТСО;
- факторов, возникающих при нарушении правил охраны труда;
- нарушение остроты зрения при недостаточной освещенности рабочего кабинета, а также зрительное утомление при длительной работе без перерывов с документами и на персональном компьютере или ноутбуке;

1.5. Заведующий детским садом обязан строго соблюдать правила пожарной безопасности, знать места расположения первичных средств пожаротушения, а так же пути эвакуации из здания во время пожара, уметь уверенно пользоваться ручным пожарным извещателем и тревожной кнопкой «Тревога».

1.6. В процессе выполнения работы заведующий ДООУ обязан строго соблюдать правила личной гигиены, содержать в чистоте рабочее место.

1.7. В случае невыполнения или нарушения инструкции по охране труда, заведующий привлекается к дисциплинарной ответственности в соответствии с правилами внутреннего трудового распорядка ДООУ, а также при необходимости, проходит внеочередную проверку знаний по охране труда и технике безопасности.

2. Требования охраны труда перед началом работы

- 2.1. Проверить исправность электроосвещения в кабинете.
- 2.2. Проветрить помещение кабинета.
- 2.3. Проверить безопасность своего рабочего места.
- 2.4. Проверить исправность электрической розетки и других электрических приборов .

3. Требования охраны труда во время работы

- 3.1. Выполнять требования личной гигиены и безопасности труда.
- 3.2. Пользоваться при работе исправной электроаппаратурой.
- 3.3. Соблюдать чистоту и порядок на рабочем месте.
- 3.4. Строго соблюдать правила и нормы пожарной безопасности, знать пути эвакуации при пожаре, уметь пользоваться первичными средствами пожаротушения (порошковым огнетушителем).
- 3.5. При недостаточной освещенности рабочего места с для дополнительного его освещения пользоваться настольной лампой.

3.6. При работе с использованием компьютера, ксерокса, ТСО соблюдать меры безопасности от поражения электрическим током, а именно:

- не подключать к электросети и не отключать от неё приборы мокрыми и влажными руками;

3.7. При работе с использованием компьютера руководствоваться «Инструкцией по охране труда при работе на персональном компьютере», а при работе ксерокса – «Инструкцией по охране труда при работе копировально-множительного аппарата».

3.8. Для поддержания в кабинете достаточного количества свежего воздуха необходимо через каждые 2 ч работы проветривать помещение, открывая фрамугу, быть предельно осторожным при фиксации её в открытом положении.

3.9. При длительной работе с документами, с целью снижения утомления зрительного анализатора, устранения влияния гиподинамии и гипокинезии, предотвращения развития познотонического утомления через каждый час работы делать перерыв на 10—15 мин. Во время перерыва необходимо выполнить ряд упражнений для глаз, небольшую физкультурную разминку.

3.10. В течение рабочего времени заведующий ДОУ:

- принимает меры совместно с медицинской сестрой по улучшению медицинского обслуживания и оздоровительной работы с воспитанниками и работниками;
- обеспечивает учебно-трудовую нагрузку сотрудников, воспитанников с учетом их психофизических возможностей, организует оптимальные режимы труда и отдыха;
- запрещает проведение образовательного процесса при наличии опасных условий для здоровья воспитанников или работников;
- осуществляет финансирование мероприятий по обеспечению охраны труда и безопасности жизнедеятельности, производит оплату листков временной нетрудоспособности (больничных листков) работникам и доплату за работу в неблагоприятных условиях труда;
- несет персональную ответственность за обеспечение здоровых и безопасных условий образовательного процесса.
-

4. Требования безопасности в аварийных ситуациях

4.1. При возникновении пожара немедленно сообщить об этом работникам, включив систему оповещения о пожаре, руководителю комитета образования и в ближайшую пожарную часть по телефону 01, 112. Осуществлять персональный контроль процесса эвакуации воспитанников, работников, ценных документов на эвакуационную площадку ДОУ, за организацией встречи пожарной команды, тушения пожара первичными средствами пожаротушения до прибытия пожарных.

4.2. В случае возникновения аварийной ситуации срочно принять меры, немедленно оказать первую помощь пострадавшему, сообщить об этом старшей медицинской сестре ДОУ, при необходимости отправить пострадавшего в ближайшее медицинское учреждение, позвонив по телефону 03.


4.3. Не приступать к работе при плохом самочувствии или внезапной болезни.

4.4. При получении травмы немедленно обратиться за медицинской помощью в медицинский кабинет.

Муниципальное автономное дошкольное образовательное
учреждение детский сад комбинированного вида
«Сказка»

СОГЛАСОВАНО

Председатель первичной профсоюзной
организации МАДОУ ДСКВ «Сказка»

Дерменжи Л.Г. 

«20» 10 2020г



ТВЕРЖДАЮ
Заведующий МАДОУ ДСКВ «Сказка»
Тернова О.В. 

2020 г.

ИНСТРУКЦИЯ
о мерах пожарной безопасности

№ 002-01

2020

СОДЕРЖАНИЕ

1. ОБЩИЕ ПОЛОЖЕНИЯ.....	3
2. ПОРЯДОК СОДЕРЖАНИЯ ТЕРРИТОРИИ.....	3
3. ПОРЯДОК СОДЕРЖАНИЯ ЗДАНИЯ И ПОМЕЩЕНИЙ, В ТОМ ЧИСЛЕ ЭВАКУАЦИОННЫХ ПУТЕЙ.....	4
4. ПОРЯДОК ОСМОТРА И ЗАКРЫТИЯ ПОМЕЩЕНИЙ ПО ОКОНЧАНИИ РАБОТЫ.....	5
5. СОДЕРЖАНИЕ УСТАНОВОК ПОЖАРНОЙ АВТОМАТИКИ.....	6
6. ПЕРВИЧНЫЕ СРЕДСТВА ПОЖАРОТУШЕНИЯ.....	6
7. ТРЕБОВАНИЯ ПОЖАРНОЙ БЕЗОПАСНОСТИ ПРИ ПРОВЕДЕНИИ КУЛЬТУРНО-МАССОВЫХ МЕРОПРИЯТИЙ.....	7
8. ТРЕБОВАНИЯ ПОЖАРНОЙ БЕЗОПАСНОСТИ ПРИ ПРОИЗВОДСТВЕ ПОЖАРООПАСНЫХ РАБОТ.....	8
9. ТРЕБОВАНИЯ ПОЖАРНОЙ БЕЗОПАСНОСТИ ПРИ ПРОИЗВОДСТВЕ ОГНЕВЫХ РАБОТ.....	9
10. ОБЯЗАННОСТИ И ДЕЙСТВИЯ РАБОТНИКОВ ПРИ ПОЖАРЕ.....	10

1. ОБЩИЕ ПОЛОЖЕНИЯ

1.1. Настоящая инструкция определяет основные требования пожарной безопасности к содержанию территории, зданий, сооружений и помещений дошкольного образовательного учреждения, нормы поведения сотрудников в целях обеспечения пожарной безопасности.

1.2. Инструкция о мерах пожарной безопасности в МДОУ разработана согласно: Постановлению Правительства РФ от 25 апреля 2012г №390 «О противопожарном режиме» с изменениями на 21 марта 2017г; Федерального Закона РФ от 22.07.2008г №123-ФЗ «Технический регламент о требованиях пожарной безопасности»; Приказа МЧС РФ от 12.12.2007г №645 в редакции от 22.06.2010г «Об утверждении норм пожарной безопасности «Обучение мерам пожарной безопасности работников организаций»; с учетом требований Федерального закона №69-ФЗ от 21.12.1994г «О пожарной безопасности» в редакции от 23 июня 2016 года.

2. ПОРЯДОК СОДЕРЖАНИЯ ТЕРРИТОРИИ

2.1. Территория МАДОУ ДСКВ «Сказка» должна своевременно очищаться от горючих отходов, мусора, тары, опавших листьев, сухой травы и т.п. горючие отходы, мусор и т.п. следует собирать на специально выделенных площадках в контейнеры или ящики, а затем вывозить.

2.2. Дороги, подъезды к зданию и водоисточникам, используемым для целей пожаротушения, должны быть всегда свободными для проезда пожарной техники, содержаться в исправном состоянии, а зимой быть очищенными от снега и льда.

О закрытии дорог или проездов для их ремонта или по другим причинам, препятствующим проезду пожарных машин, необходимо немедленно сообщать в подразделение пожарной охраны.

2.3. Пожарные гидранты должны находиться в исправном состоянии, а в зимнее время должны быть утеплены и очищаться от снега и льда. Подъезды к источникам противопожарного водоснабжения должны обеспечивать проезд пожарной техники к ним в любое время года.

При отключении участков водопроводной сети и гидрантов или уменьшении давления в сети ниже требуемого необходимо извещать об этом подразделение пожарной охраны.

2.4. На территории МАДОУ ДСКВ «Сказка» запрещается:

- курить;
- разводить костры;
- использовать открытый огонь для сжигания отходов и использованной тары;
- устраивать свалки горючих отходов;
- оставлять на открытых площадках тару (емкости, канистры и т.п.) с легковоспламеняющимися и горючими жидкостями, а также баллоны со сжатыми и сжиженными газами.

3. ПОРЯДОК СОДЕРЖАНИЯ ЗДАНИЯ И ПОМЕЩЕНИЙ, В ТОМ ЧИСЛЕ ЭВАКУАЦИОННЫХ ПУТЕЙ

3.1. В группах и служебных кабинетах следует размещать только необходимые для обеспечения учебного и рабочего процесса мебель, приборы, принадлежности, пособия и т.п., которые должны храниться в шкафах, на стеллажах или на стационарно установленных стойках.

3.2. Расстановка мебели и оборудования в группах, служебных кабинетах, столовой, актовом и спортивном залах и других помещениях не должна препятствовать эвакуации работников и воспитанников МАДОУ ДСКВ «Сказка» и подходу к средствам пожаротушения.

3.3. Люки выхода на крышу, двери технических помещений (кладовых, электрощитовых и т.д.) должны быть постоянно закрыты на замок. Ключи от замков хранятся на вахте, запасной комплект ключей – у заведующего хозяйственной частью.

3.4. При эксплуатации эвакуационных путей и выходов должно быть обеспечено соблюдение проектных решений и требований нормативных документов по пожарной безопасности (в том числе по освещенности, количеству, размерам и объемно-планировочным решениям эвакуационных путей и выходов, а также по наличию на путях эвакуации знаков пожарной безопасности).

3.5. Двери на путях эвакуации должны открываться наружу по направлению выхода из здания, за исключением дверей, открывание которых не нормируется требованиями нормативных документов по пожарной безопасности или к которым предъявляются особые требования.

Запоры на дверях эвакуационных выходов должны обеспечивать работникам и воспитанникам МАДОУ ДСКВ «Сказка», находящимся внутри здания, возможность свободного их открывания изнутри без ключа.

3.6. При эксплуатации эвакуационных путей и выходов запрещается:

- устраивать пороги на путях эвакуации, раздвижные и подъемно-опускные двери и ворота, вращающиеся двери и турникеты, а также другие устройства, препятствующие свободной эвакуации людей
- загромождать эвакуационные пути и выходы (в том числе проходы, коридоры, тамбуры, лестничные площадки, марши лестниц, двери) различными материалами, изделиями, оборудованием, мусором и другими предметами, а также блокировать двери эвакуационных выходов;
- устраивать в тамбурах выходов сушилки и вешалки для одежды, гардеробы, а также хранить (в том числе временно) инвентарь и материалы;
- фиксировать самозакрывающиеся двери лестничных клеток, коридоров, холлов и тамбуров в открытом положении, а также снимать их.

3.7. С целью предупреждения пожара в здании запрещается:

- курить;
- хранить и применять в подвале, группах и служебных помещениях легковоспламеняющиеся и горючие жидкости, порошок, взрывчатые вещества, баллоны с газами, товары в аэрозольной упаковке, целлулоид и другие взрывопожароопасные вещества и материалы, кроме случаев, оговоренных в действующих нормативных документах;
- использовать подвальное помещение, и другие технические помещения для хранения продукции, оборудования, мебели и других предметов;

- снимать предусмотренные проектом двери эвакуационных выходов из поэтажных коридоров, холлов, фойе, тамбуров и лестничных клеток, другие двери, препятствующие распространению опасных факторов пожара на путях эвакуации;
- производить изменения объемно-планировочных решений, в результате которых ухудшаются условия безопасной эвакуации людей, ограничивается доступ к огнетушителям, пожарным кранам и другим средствам пожарной безопасности или уменьшается зона действия автоматических систем противопожарной защиты (автоматической пожарной сигнализации, системы дымоудаления, системы оповещения и управления эвакуацией). Уменьшение зоны действия автоматической пожарной сигнализации в результате перепланировки допускается только при дополнительной защите объемов помещений, исключенных из зоны действия указанных выше автоматических установок, индивидуальными пожарными извещателями или модульными установками пожаротушения соответственно;
- проводить уборку коридоров, площадок, холлов, а также мытье окон с применением бензина, керосина и других легковоспламеняющихся и горючих жидкостей;
- устанавливать глухие решетки на окнах и прямках у окон подвалов, за исключением случаев, специально оговоренных в нормах и правилах, утвержденных в установленном порядке;
- устраивать в лестничных клетках и поэтажных коридорах кладовые, а также хранить под лестничными маршами и на лестничных площадках вещи, мебель и другие горючие материалы;
- устанавливать дополнительные двери или изменять направление открывания дверей (в отступлении от проекта), если это препятствует свободной эвакуации учащихся и сотрудников школы или ухудшает условия эвакуации;
- проживание обслуживающего персонала, работников ремонтных бригад и других лиц
- проводить огневые, электрогазосварочные и другие виды пожароопасных работ при наличии в помещениях людей. Огневые и сварочные работы могут производиться только с разрешения заведующего МАДОУ ДСКВ «Сказка», согласно требованиям Правил пожарной безопасности при проведении сварочных и других огневых работ на объектах народного хозяйства.

4. ПОРЯДОК ОСМОТРА И ЗАКРЫТИЯ ПОМЕЩЕНИЙ ПО ОКОНЧАНИИ РАБОТЫ

4.1. По окончании рабочего дня необходимо проводить осмотр групп и служебного помещения. При осмотре следует особо обращать внимание на выполнение следующих требований:

- в помещении произведена уборка;
- корзины для сбора мусора должны быть пусты;
- все электроприборы должны быть обесточены;
- окна и форточки должны быть плотно закрыты;
- проходы и пространство у выходов из помещений должны быть свободными;
- электроосвещение должно быть отключено (кроме дежурного);
- входные двери должны быть закрыты на ключ;

- автоматическая сигнализация должна быть включена и исправна.
- 4.2. С целью предупреждения пожара в группах и служебных помещениях запрещается:
- курить;
 - хранить учебно-наглядные пособия и учебное оборудование, проводить опыты и другие виды работ, которые не предусмотрены утвержденными перечнями и программами;
 - производить перепланировку помещений с отступлением от требований строительных норм и правил;
 - производить отделку помещений, окраску стен и потолков горючими материалами;
 - производить уборку помещений, мытье окон с применением бензина, керосина и других легковоспламеняющихся и горючих жидкостей;
 - оставлять без присмотра включенные в сеть электрические лабораторные приборы, радиоприемники, телевизоры и другие электроприборы.
 - включать в электросеть одновременно несколько электроприборов, суммарная потребляемая мощность которых превышает допустимую;
 - включать электроприборы без стандартных штепсельных устройств;
 - пользоваться неисправными выключателями, розетками и штепсельными вилками (с разбитыми корпусами, обгоревшими и закопченными контактами, с незакрепленными искрящимися и нагревающимися в месте контакта проводами);
 - применять для отопления нестандартные (самодельные) нагревательные устройства;
 - пользоваться самодельными электроудлинителями;
 - обертывать электрические лампы бумагой, материей и другими горючими материалами;
 - хранить на окнах в летний период фокусирующие линзы, приборы, сосуды.

5. СОДЕРЖАНИЕ УСТАНОВОК ПОЖАРНОЙ АВТОМАТИКИ

5.1. Установки пожарной автоматики должны находиться в исправном состоянии и постоянной готовности, соответствовать проектной документации. Перевод установок с автоматического пуска на ручной не допускается, за исключением случаев, оговоренных в нормах и правилах.

5.2. Техническое обслуживание установок пожарной автоматики должно проводиться в соответствии с Инструкцией по организации и проведению работ по регламентированному техническому обслуживанию установок пожаротушения, пожарной и охранно-пожарной сигнализации.

5.3. В период выполнения работ по техническому обслуживанию или ремонту, проведение которых связано с отключением установок, необходимо обеспечить пожарную безопасность защищаемых установками помещений и поставить в известность пожарную охрану.

5.4. При эксплуатации пожарной автоматики не допускается:

- устанавливать взамен вскрывшихся и неисправных извещателей пробки и заглушки;
- загромождать подходы к контрольно-сигнальным устройствам и приборам

- нанесение на извещатели краски, побелки, штукатурки и других защитных покрытий при ремонтах и в процессе эксплуатации.

6. ПЕРВИЧНЫЕ СРЕДСТВА ПОЖАРОТУШЕНИЯ

6.1. Помещения МАДОУ ДСКВ «Сказка» должны быть обеспечены первичными средствами пожаротушения по установленным нормам независимо от оборудования помещений установками пожаротушения.

Средства пожаротушения должны содержаться всегда в исправном состоянии и использоваться только по прямому назначению.

6.2. Места расположения первичных средств пожаротушения должны указываться в планах эвакуации.

6.3. Огнетушители должны размещаться в легкодоступных местах, где исключено повреждение, попадание на них прямых солнечных лучей и атмосферных осадков, непосредственное воздействие отопительных и нагревательных приборов.

При размещении огнетушителей не должны ухудшаться условия эвакуации работников и воспитанников МАДОУ ДСКВ «Сказка».

6.4. На период перезарядки и технического обслуживания огнетушителей, связанного с их ремонтом, взамен должны быть установлены огнетушители из резервного фонда.

6.5. При эксплуатации и техническом обслуживании огнетушителей следует руководствоваться требованиями, изложенными в паспортах заводов-изготовителей, и утвержденными в установленном порядке регламентами технического обслуживания огнетушителей каждого типа.

6.6. Повседневный и периодический контроль за сохранностью, содержанием и постоянной готовностью к действию первичных средств пожаротушения осуществляется ответственным за пожарную безопасность.

6.7. Использование первичных средств пожаротушения, пожарного инструмента и инвентаря для хозяйственных и прочих нужд, не связанных с тушением пожаров категорически запрещается.

7. ТРЕБОВАНИЯ ПОЖАРНОЙ БЕЗОПАСНОСТИ ПРИ ПРОВЕДЕНИИ КУЛЬТУРНО-МАССОВЫХ МЕРОПРИЯТИЙ

7.1. Ответственным за обеспечение пожарной безопасности при проведении культурно-массовых мероприятий (вечеров, спектаклей, концертов, новогодних елок и т.п.) является заместитель заведующего.

7.2. Перед началом культурно-массовых мероприятий ответственный за обеспечение пожарной безопасности должен тщательно проверить все помещения, эвакуационные пути и выходы на соответствие их требованиям пожарной безопасности, а также убедиться в наличии и исправном состоянии средств пожаротушения, связи и пожарной автоматики.

Все выявленные недостатки должны быть устранены до начала культурно-массового мероприятия.

7.3. На время проведения культурно-массовых мероприятий должно быть обеспечено дополнительное дежурство работников МАДОУ ДСКВ «Сказка».

7.4. Во время проведения культурно-массовых мероприятий с воспитанниками должны неотлучно находиться воспитатели. Эти лица должны быть проинструктированы о мерах

пожарной безопасности и порядке эвакуации воспитанников в случае возникновения пожара и обязаны обеспечить строгое соблюдение требований пожарной безопасности при проведении культурно-массового мероприятия.

7.5. Этажи и помещения, где проводятся культурно-массовые мероприятия, должны иметь не менее двух рассредоточенных эвакуационных выходов.

7.6. В помещениях, используемых для проведения культурно-массовых мероприятий запрещается:

- использовать ставни на окнах для затемнения помещений;
- оклеивать стены и потолки обоями и бумагой;
- применять горючие материалы, не обработанные огнезащитными составами, для акустической отделки стен и потолков;
- применять предметы оформления помещений, декораций и сценическое оборудование, изготовленное из горючих синтетических материалов, искусственных тканей и волокон (пенопласта, поролона, поливинила и т.п.), все сгораемые декорации, сценическое оформление, а также драпировка, используемые на окнах и дверях, должны быть обработаны огнезащитными составами;
- применять открытый огонь (факелы, свечи, канделябры, фейерверки, бенгальские огни и т.п.), использовать хлопушки, устраивать световые эффекты с применением химических и других веществ, могущих вызвать загорание;
- устанавливать стулья, кресла и т.п., конструкции которых выполнены из пластмасс и легковоспламеняющихся материалов;
- устанавливать на окнах глухие решетки;
- заполнение людьми сверх установленных норм.

7.7. При проведении новогоднего вечера елка должна устанавливаться на устойчивом основании с таким расчетом, чтобы не затруднялся выход из помещения. Ветки елки должны находиться на расстоянии не менее одного метра от стен и потолка, вдали от отопительных и нагревательных приборов.

При отсутствии электрического освещения новогодние представления и другие культурно-массовые мероприятия должны проводиться только в дневное время.

7.8. Иллюминация елки должна быть смонтирована прочно, надежно и с соблюдением требований Правил устройства электроустановок.

Лампочки в гирляндах должны быть мощностью не более 25 Вт. При этом электропровода, питающие лампочки елочного освещения должны быть гибкими, с медными жилами. Электропровода должны иметь исправную изоляцию и подключаться к электросети при помощи штепсельных соединений.

7.9. При неисправности елочного освещения (сильное нагревание проводов, мигание лампочек, искрение и т.п.) иллюминация должна быть немедленно отключена и не включаться до выяснения причин неисправностей и их устранения.

7.10. Участие в празднике елки детей и взрослых, одетых в костюмы из ваты, бумаги, марли и подобных им легковоспламеняющихся материалов, не пропитанных огнезащитным составом, запрещается.

7.11. При оформлении елки запрещается:

- использовать для украшения целлулоидные, бумажные, марлевые и другие легковоспламеняющиеся игрушки и украшения;
- применять для иллюминации елки свечи, бенгальские огни, фейерверки, хлопушки, петарды и т.п.;

- обкладывать подставку и украшать ветки ватой и игрушками из нее, не пропитанными огнезащитным составом,
- применять для украшения самодельные электрические гирлянды, завязывать провода в узлы, закручивать их вокруг ствола и ветвей.

8. ТРЕБОВАНИЯ ПОЖАРНОЙ БЕЗОПАСНОСТИ ПРИ ПРОИЗВОДСТВЕ ПОЖАРООПАСНЫХ РАБОТ

8.1. К пожароопасным работам относятся работы с красками, клеями, мастиками, битумами, полимерными и другими горючими материалами.

8.2. Помещения, в которых работают с горючими веществами, выделяющими взрывопожароопасные пары, должны быть обеспечены естественной или принудительной приточно-вытяжной вентиляцией. В эти помещения не должны допускаться лица, не участвующие в непосредственном выполнении работ. При этом не должны производиться работы и находиться люди в смежных помещениях.

8.3. При использовании горючих веществ их количество на рабочем месте не должно превышать необходимой потребности. Емкости с горючими веществами нужно открывать только перед использованием, а по окончании работы закрывать. Тара из-под горючих веществ должна храниться в специально отведенном месте вне помещений.

8.4. Наносить горючие покрытия на пол следует, как правило, при естественном освещении на площади не более 100 кв. м. Работы необходимо начинать с мест, наиболее удаленных от выходов из помещений, а в коридорах - после завершения работ в помещениях.

8.5. Наносить эпоксидные смолы, клеи, мастики, в том числе лакокрасочные на основе синтетических смол, и наклеивать плиточные и рулонные полимерные материалы следует после окончания всех строительного-монтажных и санитарно-технических работ перед окончательной окраской помещений.

8.6. Для производства работ с использованием горючих веществ должен применяться инструмент, изготовленный из материалов, не дающих искр (алюминий, медь, пластмасса, бронза и т.п.). Промывать инструмент и оборудование, применяемое при производстве работ с горючими веществами, необходимо на открытой площадке или в помещении, имеющем вентиляцию.

8.7. Помещения, в которых работают с горючими веществами и материалами, должны быть обеспечены первичными средствами пожаротушения из расчета не менее двух огнетушителей на 100 кв. м помещения.

8.8. Пролитые на пол лакокрасочные материалы и растворители следует немедленно убирать при помощи опилок, воды и др. Мытье пола, стен и оборудования горючими растворителями не разрешается.

9. ТРЕБОВАНИЯ ПОЖАРНОЙ БЕЗОПАСНОСТИ ПРИ ПРОИЗВОДСТВЕ ОГНЕВЫХ РАБОТ

9.1. На проведение огневых работ в помещениях должен быть оформлен наряд-допуск.

9.2. Места проведения огневых работ определяются в каждом конкретном случае, и обеспечиваются первичными средствами пожаротушения (огнетушитель, ящик с песком и двумя лопатами, ведро с водой).

9.3. С целью исключения попадания раскаленных частиц металла в смежные помещения, соседние этажи и т.п., все отверстия в перекрытиях, стенах и перегородках помещений, где проводятся огневые работы, должны быть закрыты негорючими материалами.

9.4. В помещениях, где выполняются огневые работы, все двери, соединяющие указанные помещения с другими помещениями, должны быть плотно закрыты. Окна в зависимости от времени года, температуры в помещении, продолжительности, объема и степени опасности огневых работ должны быть, по возможности, открыты.

9.5. Помещения, в которых возможно скопление паров легковоспламеняющихся жидкостей, горючих жидкостей и газов, перед проведением огневых работ должны быть проветрированы.

9.6. Место для проведения сварочных работ в помещениях, в конструкциях которых использованы горючие материалы, должно быть ограждено сплошной перегородкой из негорючего материала. При этом высота перегородки должна быть не менее 1,8 м, а зазор между перегородкой и полом не более 5 см.

9.7. При проведении огневых работ запрещается:

- работать при неисправном оборудовании;
- производить огневые работы на свежеокрашенных конструкциях и изделиях;
- использовать одежду и рукавицы со следами масел, жиров, бензина, керосина и других горючих жидкостей;
- допускать соприкосновение электрических проводов с баллонами, содержащими сжатые, сжиженные и растворенные газы;
- производить работы на аппаратах и коммуникациях, заполненных горючими и токсичными веществами, а также находящихся под напряжением;
- одновременное проведение огневых работ и работ по наклейке покрытий пола, отделке помещений с применением горючих лаков, клеев, мастик и других горючих материалов.

10. ОБЯЗАННОСТИ И ДЕЙСТВИЯ РАБОТНИКОВ ПРИ ПОЖАРЕ

10.1. В случае возникновения пожара, действия работников МАДОУ ДСКВ «Сказка» и привлекаемых к тушению пожара лиц в первую очередь должны быть направлены на обеспечение безопасности воспитанников, их эвакуацию и спасение.

10.2. Каждый работник МАДОУ ДСКВ «Сказка», обнаруживший пожар или его признаки (задымление, запах горения или тления различных материалов, повышение температуры и т.п.) обязан:

- немедленно сообщить об этом по телефону 01, 112 (при этом необходимо четко назвать адрес учреждения, место возникновения пожара, а также сообщить свою фамилию);
- задействовать систему оповещения о пожаре (нажать кнопку пожарного извещателя); приступить самому и привлечь других лиц к эвакуации воспитанников из здания МАДОУ ДСКВ «Сказка» в безопасное место согласно плану эвакуации;
- известить о пожаре вахтеру;
- по указанию дежурного администратора организовать встречу пожарных подразделений, принять меры по тушению пожара имеющимися в учреждении средствами пожаротушения (при необходимости).

10.3. Вахтер обязан:

- продублировать вызов пожарной охраны;
- осуществлять руководство эвакуацией воспитанников и работников учреждения и тушением пожара с использованием для этого имеющихся сил и средств до прибытия пожарных подразделений;
- организовать проверку наличия воспитанников и работников МАДОУ ДСКВ «Сказка», эвакуированных из здания, по имеющимся спискам и табелям учета посещаемости;
- выделить для встречи пожарных подразделений лицо, хорошо знающее расположение подъездных путей и пожарных гидрантов;
- проверить включение в работу автоматической системы оповещения людей о пожаре;
- удалить за пределы опасной зоны всех работников и других лиц, не занятых эвакуацией людей и ликвидацией пожара;
- при необходимости вызвать к месту пожара медицинскую и другие службы;
- организовать при необходимости отключение сетей электроснабжения, остановку систем вентиляции воздуха и осуществление других мероприятий, способствующих предотвращению развития пожара и задымления помещений здания;
- обеспечить безопасность работников МАДОУ ДСКВ «Сказка», принимающих участие в эвакуации и тушении пожара, от возможных обрушений конструкций, воздействия токсичных продуктов горения и повышенной температуры, поражения электрическим током и т.п.;
- по прибытии пожарного подразделения информирование руководителя тушения пожара о конструктивных и технологических особенностях здания школы, наличии людей в здании МАДОУ ДСКВ «Сказка».

10.4. При проведении эвакуации и тушении пожара необходимо:

- с учетом сложившейся обстановки определить наиболее безопасные эвакуационные пути и выходы, обеспечивающие возможность эвакуации воспитанников и работников МАДОУ ДСКВ «Сказка» в безопасную зону в кратчайший срок;
- исключить условия, способствующие возникновению паники. С этой целью воспитателям и обслуживающему персоналу нельзя оставлять воспитанников без присмотра с момента обнаружения пожара и до его ликвидации;
- эвакуацию воспитанников следует начинать из помещения, в котором возник пожар, и смежных с ним помещений, которым угрожает опасность распространения огня и продуктов горения. Детей младшего возраста следует эвакуировать в первую очередь;
- в зимнее время по усмотрению лиц, осуществляющих эвакуацию, воспитанники старших возрастных групп могут предварительно одеться или взять теплую одежду с собой, а воспитанников младшего возраста следует выводить или выносить, завернув в одеяла или другие теплые вещи;
- тщательно проверить все помещения, чтобы исключить возможность пребывания в опасной зоне воспитанников, спрятавшихся в шкафах или других местах;
- выставлять посты безопасности на выходах в здание МАДОУ ДСКВ «Сказка», чтобы исключить возможность возвращения воспитанников и работников в здание;
- при тушении следует стремиться в первую очередь обеспечить благоприятные условия для безопасной эвакуации;

- воздерживаться от открывания окон и дверей, а также от разбивания стекол во избежание распространения огня и дыма в смежные помещения. Покидая помещения или здание, следует закрывать за собой все двери и окна.

10.7. Действия при эвакуации:

- при объявлении эвакуации воспитатели и обслуживающий персонал становятся руководителями групп и несут полную ответственность за проведение эвакуации данной группой воспитанников.
- при поступлении сигнала на эвакуацию воспитатель обязан спокойно, не поднимая паники вывести воспитанников из группы.
- эвакуация воспитанников проводится с вещами, если поступило соответствующее распоряжение.
- необходимо в обязательном порядке закрыть дверь группы в целях уменьшения скорости распространения пожара по зданию учреждения.
- эвакуация проводится по основному маршруту, указанному на плане эвакуации людей и материальных ценностей, в зависимости от сложившейся ситуации маршрут может корректироваться регулировщиками движения.
- при сильном задымлении здания МАДОУ ДСКВ «Сказка» эвакуацию осуществлять ползком.
- при прибытии групп на место сбора немедленно провести подсчет по табелю посещаемости. Каждый воспитатель, проводивший занятия, должен, по окончании переклички, доложить заведующему МАДОУ ДСКВ «Сказка» (дежурному администратору) о наличии воспитанников. При отсутствии кого-либо необходимо начать его поиски.


При эвакуации воспитанников должны следовать правилам:

- ни в коем случае не поддаваться панике, тихо и четко выполнять все указания воспитателя и регулировщиков движения;
- ни в коем случае не возвращаться в группу, даже если там забыты ценные вещи
- ни в коем случае не отклоняться от маршрута движения, не бежать по лестницам, не обгонять другие группы, не толкаться.

Муниципальное автономное дошкольное образовательное
учреждение детский сад комбинированного вида
«Сказка»

СОГЛАСОВАНО

Председатель первичной профсоюзной
организации МАДОУ ДСКВ «Сказка»

Дерменжи Л.Г. 
«20» 10 2020г



ИНСТРУКЦИЯ
по технике безопасности
при эксплуатации холодильного шкафа.


№ 002-02

При работе с холодильным шкафом работник должен:

- Проверить наличие и надежность подсоединения к корпусу холодильника защитного заземления, а также целостность подводящего кабеля электропитания.
- Использовать спецодежду: халат, передник хлопчатобумажный, колпак или косынку.
- Соблюдать правила внутреннего трудового распорядка, установленные режимы труда и отдыха.
- Соблюдать правила пожарной безопасности.
- Недопустимо эксплуатировать шкаф с открытыми щитками машинного отделения.
- При появлении каких-либо ненормальностей в работе холодильной машины, а также при обнаружении неисправностей в электрической части (нарушение изоляции провода, повреждение пусковой аппаратуры и т.д.) и при обнаружении следов масла на деталях холодильного агрегата необходимо немедленно отключить холодильный агрегат и вызвать обслуживающего механика. До прихода механика к холодильнику не должны допускаться посторонние лица.

Муниципальное автономное дошкольное образовательное
учреждение детский сад комбинированного вида
«Сказка»

СОГЛАСОВАНО

Председатель первичной профсоюзной
организации МАДОУ ДСКВ «Сказка»
Дерменжи Л.Г. 

« 20 » 10 2020 г.

УТВЕРЖДАЮ

Заведующий МАДОУ ДСКВ «Сказка»
Тернова С.В. 



2020 г.

ИНСТРУКЦИЯ
по технике безопасности универсальной
кухонной машины

№ 002-03

Универсальная кухонная машина УКМ

1. Все лица, допускаемые к эксплуатации машины УКМ, должны знать ее устройство и пройти инструктаж по технике безопасности.
2. нельзя включать электродвигатель приводного механизма, предварительно надежно не закрепив сменный механизм в его горловине, в противном случае возможно поворачивание присоединяемого сменного механизма в момент пуска и ранение обслуживающего персонала.
3. **Сменный** механизм запрещается снимать с приводного механизма до полной остановки электродвигателя.
4. При работе любого механизма запрещается проталкивать продукт в рабочую камеру руками; необходимо пользоваться специальным толкателем. Запрещается вводить руки в загрузочные отверстия МО, МР, МО-01, МО-1.
5. Во избежание пореза рук осторожно обращайтесь с рабочими органами механизмов МО, МР и МБ. МО-1.
6. Заточка ножей и фрез этих механизмов производится только квалифицированным работником после ознакомления с руководством по эксплуатации и с обязательной отметкой в журнале.
7. Категорически запрещается:
 - работать на мясорубке ММ со снятой загрузочной чашей;
 - работать на овощерезательно - протирачном механизме МО со снятым овощерезательным приспособлением и снятой загрузочной воронкой;
 - работать на рыхлителе МР со снятым кожухом;
 - работать на механизме МИ со снятым ограждением.

ВНИМАНИЕ! Машина обязательно должна быть заземлена.

ОТВЕТСТВЕННОСТЬ

Лица, допустившие нарушение инструкции по охране труда привлекаются к дисциплинарной ответственности в соответствии с правилами внутреннего трудового распорядка и, при необходимости, подвергаются внеочередной проверке знаний норм и правил охраны труда.

СОДЕРЖАНИЕ

1. Общие требования охраны труда.....	3
2. Требования охраны труда перед началом работы.....	3
3. Требования охраны труда во время работы.....	3
4. Требования охраны труда в аварийных ситуациях.....	3
5. Требования охраны труда по окончании работы.....	4

1. Общие требования безопасности

1.1. К работе допускаются лица, имеющие высшее профессиональное образование, стаж работы не менее 5 лет на педагогических или руководящих должностях и прошедшие медицинский осмотр.

1.2. Заместитель заведующего по учебно-воспитательной работе должен:

- знать свои должностные обязанности и инструкции по охране труда;
- пройти вводный инструктаж и первичный инструктаж на рабочем месте;
- руководствоваться в работе правилами внутреннего распорядка;
- режим труда и отдыха определяется графиком его работы;
- обеспечивать режим соблюдения норм и правил техники безопасности в учебном процессе.

1.3. Травмоопасность рабочего места:

- при включении электроосвещения;
- при включении и пользовании аппаратурой ТСО (технических средств обучения);
- электромагнитное излучение при работе на ПЭВМ (персональная электронно-вычислительная машина).

1.4. О случаях травматизма сообщать заведующему МАДОУ ДСКВ «Сказка».

1.5. Не заниматься самостоятельным ремонтом электроприборов и средств ТСО.

1.6. Нести административную, материальную и уголовную ответственность за нарушение требований инструкций по охране труда.

2. Требования безопасности перед началом работы

- проверить исправность электроосвещения в кабинете;
- проветрить помещение кабинета;
- проверить безопасность рабочего места;
- проверить исправность электрической розетки и других электроустановочных изделий;
- проверить исправность ПЭВМ.

3. Требования безопасности во время работы

- соблюдать правила личной гигиены и безопасности труда;
- пользоваться при работе исправной аппаратурой ТСО;
- соблюдать чистоту и порядок на рабочем месте;
- не загромождать рабочее место бумагами, книгами и т.д.;
- соблюдать правила пожарной безопасности;
- выполнять правила ТБ при работе компьютерной аппаратурой.

4. Требования безопасности в аварийных ситуациях

- в случае возникновения аварийных ситуаций принять меры к эвакуации воспитанников;

- сообщить о происшедшем заведующему МАДОУ ДСКВ «Сказка», при пожаре известить службу 01, 112;
- оказать первую помощь пострадавшим в случае травматизма;
- в случае возгорания ПЭВМ отключить аппаратуру из электросети;
- не приступать к работе при плохом самочувствии или внезапной болезни;
- при внезапном заболевании воспитанника вызвать медработника, сообщить родителям.


5. Требования безопасности по окончании работы

- проветрить кабинет, закрыть форточку;
- привести в порядок рабочее место;
- выключить электроприборы, ПЭВМ и аппаратуру ТСО;
- выключить электроосвещение, закрыть кабинет на ключ;
- о всех недостатках, отмеченных во время работы, сообщить заведующему МАДОУ ДСКВ «Сказка».

Муниципальное автономное дошкольное образовательное
учреждение детский сад комбинированного вида
«Сказка»

СОГЛАСОВАНО

Председатель первичной профсоюзной
организации МАДОУ ДСКВ «Сказка»

Дерменжи Л.Г. 
«20» 10 2020г

УТВЕРЖДАЮ

Заведующий МАДОУ ДСКВ «Сказка»

Тернова О.В. 

«20» 10 2020г



ИНСТРУКЦИЯ
по технике безопасности и охране труда
при эксплуатации электрической плиты

№ 002-04

1. Общие требования безопасности

1.1. К самостоятельной работе на электрической плите допускаются лица не моложе 18 лет, прошедшие соответствующую подготовку, медосмотр и не имеющие противопоказаний по состоянию здоровья. Во избежание травмирования и поражения электрическим током к работе по обслуживанию электроплиты допускаются лица, знающие устройство и правила безопасной эксплуатации, прошедшие инструктаж по технике безопасности.

1.2. К основным опасным факторам при обслуживании электроплиты относятся:

- электрический ток;
- ожог рук при касании к горячим конфоркам.

2. Требования охраны труда перед началом работы.

2.1. Надеть спецодежду: хлопчатобумажный халат, косынку, встать на диэлектрический коврик.

2.2. Проверить наличие заземления, удостовериться визуально-зрительно в исправности токоведущий проводки.

2.3. Новую электроплиту перед началом эксплуатации необходимо протереть сухой тряпкой, удалив консервационную смазку с поверхностей конфорок, затем провести ее подсушку. Для этого включить электроплиту на минимальную мощность (на одну ступень-200Вт) на 15 мин., чтобы обгорели остатки смазки, а затем 2,3,4-я ступени (400-800 Вт) по 5 минут.

2.4. Включать электроплиту только сухими руками, стоя на диэлектрическом коврике.

3. Требования безопасности во время работы

3.1. Во время работы :

- не рекомендуется использовать электроплиту для обогрева помещения, так как без эффективного отвода тепла срок службы конфорок сокращается;
- прежде чем включить электроплиту поставьте переключатель на любое нужное для приготовления пищи положение;
- при работе на электроплите не допускать попадания влаги внутрь корпуса;
- уход за электроплитой заключается в содержании в чистоте поверхности корпуса и экрана, загрязненные поверхности протирать мягкой салфеткой, смоченной в мыльной воде или содовом растворе, применение для чистки конфорок, деталей электроплиты наждачной бумаги и порошка не допускается.

3.2. Запрещается во время работы электроплиты оставлять ее без присмотра:

- протирать электроплиту включенной в электросеть, проводить протирание только после ее отключения от электросети.

4. Требования по охране труда при аварийных ситуациях

4.1. При возникновении неисправности в работе кухонной электроплиты, нарушении защитного заземления ее корпуса, немедленно прекратить работу и выключить электроплиту от сети до устранения недостатков и поломки предварительно в срочном порядке сообщить об этом руководителю

4.2. При коротком замыкании и загорании электропроводки немедленно отключить от электросети электроплиту и приступить к тушению порошковым огнетушителем,

находящемся на пищеблоке.

4.3. При получении травмы оказать пострадавшему помощь, при необходимости отправить в лечебное учреждение. При отсутствии у пострадавшего дыхания и пульса сделать ему искусственное дыхание или провести непрямой массаж сердца до восстановления дыхания и пульса.

5. Требования безопасности по окончании работы

5.1 .После работы необходимо:

- отключить от сети, предварительно переключив на нулевую ступень, выключить рубильник-выключатель;
- после остывания электроплиты протереть рабочую поверхность от загрязнений, протереть экран-поддон от попавшей пищи.


5.2. Запрещается:

- устанавливать электроплиту от стены на расстоянии 25 см.
- оставлять включенной в электросеть электроплиту без присмотра;
- во время перерыва не забывать отключать электроплиту от электросети.

5.3. Провести влажную уборку помещения, снять спецодежду, повесить в специально отведенное место, вымыть руки с мылом.

Муниципальное автономное дошкольное образовательное
учреждение детский сад комбинированного вида
«Сказка»

СОГЛАСОВАНО

Председатель первичной профсоюзной
организации МАДОУ ДСКВ «Сказка»
Дерменжи Л.Г. 

«20» 10 2020г.



ИНСТРУКЦИЯ
по технике безопасности и охране труда
для шеф-повара

№ 002-7

СОДЕРЖАНИЕ

1. Общие требования охраны труда.....	3
2. Требования охраны труда перед началом работы.....	4
3. Требования охраны труда во время работы.....	4
4. Требования охраны труда в аварийных ситуациях.....	5
5. Требования охраны труда по окончании работы.....	5

1. Общие требования безопасности

- 1.1.** К работе допускаются лица обоего пола, достигшие 18 лет, имеющие профессиональную квалификацию и прошедшие медицинский осмотр, исследование на бициллоношение и глистоношение, рентгеноскопию легких, сделать прививки против инфекционных желудочно-кишечных заболеваний и прослушать санитарный инструктаж.
- 1.2.** Заведующий столовой обязан:
- знать свои должностные обязанности и инструкции по охране труда;
 - пройти вводный инструктаж и инструктаж на рабочем месте по технике безопасности;
 - выполнять санитарно-гигиенический режим;
 - руководствоваться в работе правилами внутреннего распорядка;
 - режим труда и отдыха определяется графиком его работы;
 - проходить медосмотр два раза в год;
 - соблюдать санитарно-противоэпидемический режим;
- 1.3.** Не допускается присутствие в рабочей зоне посторонних лиц, распитие спиртных напитков, курение, работа в состоянии алкогольного опьянения и в болезненном состоянии.
- 1.4.** Заведующий столовой должен выполнять только ту работу, на которое ему выдано задание и не поручать свою работу другим лицам.
- 1.5.** Травмоопасность рабочего места:
- при включении электроосвещения;
 - при включении электроприборов (плита, титан, варочный котёл, жарочный шкаф, мармит, мясорубка, кухонный комбайн, холодильник, тестомес, овощерезка, лапшерезка);
 - при работе с горячими жидкостями (вода, жир);
 - при работе с режущими инструментами;
 - при готовке мясного фарша;
 - при подготовке дез. раствора;
 - при мойке стеклянной и фаянсовой посуды.
- 1.6.** Работать только в рабочей одежде (белый халат, колпак или косынка).
- 1.7.** Заведующий столовой, выполняющий функции повара, должен коротко стричь ногти, не покрывать их лаком и всегда быть в чистой санитарной одежде. При посещении туалета нужно снять санитарную одежду, а затем хорошо с мылом вымыть руки и ополоснуть их 1%-ным раствором хлорной извести или водным раствором хлорамина, надеть санитарную одежду и только после этого приступить к работе.
- 1.8.** Соблюдать правила личной гигиены.
- 1.9.** Проводить один раз в месяц санитарный день.
- 1.10.** Иметь в пищеблоке укомплектованную аптечку.
- 1.11.** Не производить самостоятельный ремонт электрооборудования.
- 1.12.** В случае обнаружения неисправности оборудования, инструмента, приспособлений, а также при пожаре, нарушении норм безопасности, травмировании работника немедленно сообщить об этом заведующему МАДОУ ДСКВ «Сказка».
- 1.13.** Заведующий столовой несёт персональную ответственность (административную, материальную, уголовную) за нарушение требований инструкций по охране труда.

2. Требования безопасности перед началом работы

- 2.1. Проверить исправность электроосвещения и необходимых приборов и оборудования.
- 2.2. Надеть чистую, отглаженную рабочую одежду.
- 2.3. Вымыть тщательно руки.
- 2.4. Волосы должны быть убраны под колпак, рукава одеты, подвернуты до локтя. Руки освободить от наручных часов, украшений и т.д.
- 2.5. Приготовить согласно инструкции дез. раствор.
- 2.6. В летнее время оконные проемы производственных помещений столовой должны быть затянуты металлической сеткой.
- 2.7. Производственные столы и проходы должны быть освобождены от посторонних предметов, сырья.
- 2.8. Запрещается работать на оборудовании, устройство которых незнакомо.

3. Требования безопасности во время работы

- 3.1. Соблюдать осторожность при работе с оборудованием и инструментами.
- 3.2. Включать электроприборы и оборудование сухими руками.
- 3.3. Не ремонтировать самостоятельно электрооборудование и приборы.
- 3.4. При работе с мясорубкой проталкивать мясо деревянным пестиком.
- 3.5. При работе с кухонным комбайном пользоваться приспособлениями, исключающими возможность травматизма.
- 3.6. При работе на шинковальных машинах запрещается проталкивать овощи руками по ходу.
- 3.7. При работе с ножом необходимо соблюдать осторожность, правильно держать нож и руку при обработке продуктов. Ножи должны храниться в специальных чехлах.
- 3.8. Поверхность кухонных плит должна быть ровной, без выступов.
- 3.9. Передвигать посуду с жидкостью по поверхности плиты следует осторожно, без рывков. Наполняться посуда должна не более двух третей ее емкости.
- 3.10. Необходимо следить за тем, чтобы поставленные на плиту жиры для разогрева не вспыхнули от высокой температуры.
- 3.11. Для поджарки котлет, пирожков и т.д. класть их надо с наклоном от себя.
- 3.12. При вкладе в кипящий жир картофеля и других овощей не допускать попадания воды.
- 3.13. Крышки варочных котлов, кастрюль и другой посуды с горячей пищей открывать осторожно от себя.
- 3.14. При переноске горячей пищи нельзя прижимать посуду к себе.
- 3.15. Посуду с пищей после ее тепловой обработки ставить на устойчивые подставки. Поверхность подставки должна быть больше устанавливаемой посуды.
- 3.16. Нельзя брать руками за горячую кухонную посуду.
- 3.17. Разделочные доски кладутся на ровную поверхность стола.
- 3.18. Консервные банки открывать только консервным ножом или ключом.
- 3.19. При подогревании пищи запрещается применение термически закрытой посуды.
- 3.20. Перед запуском варочного котла проверить рукой легкость подъема в гнезде и подъема клапана-турбинки, а также проверить предохранительный клапан, для чего следует поднять его рукой за рукоятку.
- 3.21. Не разрешается включать варочный котел при незаполненной паровой рубашке. Крышку котла открывать только после сброса давления через клапан-турбинку.

- 3.22. Опрокидывать варочный котел при включенных нагревателях запрещается.
- 3.23. Запрещается наливать воду в паровую рубашку котла выше уровня контрольного крана.
- 3.24. Запрещается работать с варочными котлами при неисправных манометрах.
- 3.25. Не допускать присутствия в пищеблоке посторонних лиц.
- 3.26. Поддерживать чистоту и порядок в пищеблоке.
- 3.27. Работать только исправными, отточенными ножами, соблюдать их назначение.
- 3.28. Осторожно брать горячую воду из титана, либо электроварочного котла.
- 3.29. Не переносить большие ёмкости с горячей водой.
- 3.30. При мойке посуды соблюдать меры предосторожности с дез. раствором.
- 3.31. Не привлекать посторонних лиц к работе в пищеблоке.

4. Требования безопасности в аварийных ситуациях

- 4.1. При возникновении аварийных ситуаций, сообщить заведующему МАДОУ ДСКВ «Сказка».
- 4.2. В случае пожара известить службу 01, 112.
- 4.3. При выходе из строя электроприборов и оборудования, отключить их от электросети.
- 4.4. При травматизме оказать первую помощь пострадавшим.

5. Требования безопасности по окончании работы

- 5.1. Привести в порядок рабочее место.
- 5.2. Провести влажную уборку помещений пищеблока.
- 5.3. Снять рабочую одежду, убрать её в отдельное помещение.
- 5.4. Отключить все используемые приборы и электрооборудование.
- 5.5. Убрать на места хранения инструменты, разделочные доски и т.п.
- 5.6. Выключить электроэнергию, закрыть пищеблок на ключ.
- 5.7. Обо всех недостатках, обнаруженных во время работы, сообщить заведующему и заместителю заведующей МАДОУ ДСКВ «Сказка».

Муниципальное автономное дошкольное образовательное
учреждение детский сад комбинированного вида
«Сказка»

СОГЛАСОВАНО

Председатель первичной профсоюзной
организации МАДОУ ДСКВ «Сказка»
Дерменжи Л.Г. _____

«20» _____ 2020г



ИНСТРУКЦИЯ
по технике безопасности и охране труда
для старшего воспитателя

№ 002-08

1. Общие требования безопасности

1.1. К работе старшим воспитателем допускаются лица, имеющие высшее профессиональное образование, стаж работы не менее пяти лет на педагогических или руководящих должностях, прошедшие медицинский осмотр.

1.2. Старший воспитатель в своей работе должен:

- знать и выполнять свои должностные обязанности, инструкции по охране труда, технике безопасности, пожарной безопасности;
- пройти вводный инструктаж и первичный инструктаж на рабочем месте;
- соблюдать правила внутреннего трудового распорядка;
- соблюдать установленные режимы труда и отдыха (согласно графику работы);
- выполнять требования личной гигиены, содержать в чистоте рабочее место;
- обеспечивать режим соблюдения норм и правил охраны труда, охраны жизни и здоровья детей во время организации образовательного процесса с воспитанниками.

1.3. При выполнении должностных обязанностей старшего воспитателя возможно воздействие следующих вредных производственных факторов:

- поражение электрическим током при включении электроосвещения, использовании неисправных электрических приборов;
- поражение током при включении и пользовании аппаратурой ТСО;
- нарушение остроты зрения при недостаточной освещенности рабочего места, а также зрительное утомление при длительной работе с документами и на компьютере;
- ионизирующие, неионизирующие излучения и электромагнитные поля при работе на компьютере.

1.4. При несчастном случае пострадавший или очевидец несчастного случая обязан немедленно сообщить об этом заведующему МАДОУ ДСКВ «Сказка», при неисправности оборудования прекратить работу и сообщить заведующему, его заместителю.

1.5. Старший воспитатель обязан соблюдать противопожарный режим МАДОУ ДСКВ «Сказка», правила пожарной безопасности, знать места расположения первичных средств пожаротушения, а также направления эвакуации при пожаре.

1.6. В случае невыполнения или нарушения инструкции по охране труда, старший воспитатель привлекается к дисциплинарной ответственности в соответствии с правилами внутреннего трудового распорядка и, при необходимости, подвергается внеочередной проверке знаний норм и правил охраны труда.

2. Требования по охране труда перед началом работы

2.1. Проверить исправность электроосвещения в кабинете.

2.2. Проветрить помещение кабинета.

2.3. Проверить безопасность рабочего места.

2.4. Проверить исправность электрической розетки и других электрических приборов.

3. Требования по охране труда во время работы

3.1. Выполнять требования личной гигиены и безопасности труда.

3.2. Пользоваться при работе только исправной аппаратурой ТСО, оргтехникой.

3.3. Соблюдать чистоту и порядок на рабочем месте.

3.4. Соблюдать порядок и не загромождать рабочее место, пути эвакуации бумагами, книгами, посторонними предметами и т.д.

3.5. Соблюдать правила пожарной безопасности, знать пути эвакуации при пожаре, уметь пользоваться первичными средствами пожаротушения (порошковым огнетушителем).

3.6. При недостаточной освещенности рабочего места для дополнительного его освещения пользоваться настольной лампой.

3.7. При работе с оргтехникой (компьютер, ксерокс и пр.), ТСО соблюдать меры безопасности от поражения электрическим током:

- не подключать к электросети и не отключать от нее приборы мокрыми и влажными руками;
- соблюдать последовательность включения и выключения оргтехники, ТСО, не нарушать технологические процессы;
- не оставлять включенные в электросеть приборы без присмотра, особенно при работе с оргтехникой.

3.8. При работе с использованием компьютера руководствоваться «Инструкцией по охране труда при работе на персональном компьютере», а при работе с использованием ксерокса - «Инструкцией по охране труда при работе копировально-множительного аппарата».

3.9. Для поддержания здорового микроклимата следует через каждые 2 ч работы проветривать помещение; открывая фрамугу, быть предельно осторожным при фиксации ее в открытом состоянии.

3.10. При длительной работе с документами и на компьютере с целью снижения утомления зрительного анализатора, устранения влияния гиподинамии и гипокинезии, предотвращения развития познотонического утомления через каждый час работы делать перерыв на 10-15 мин, во время которого следует выполнять комплекс упражнений для глаз, физкультурные паузы и минутки.

4. Требования безопасности в аварийных ситуациях

4.1. В случае возникновения аварийных ситуаций следует срочно принять меры, немедленно оказать первую помощь пострадавшему, сообщить об этом заведующему МАДОУ ДСКВ «Сказка», при необходимости отправить пострадавшего в ближайшее медицинское учреждение, позвонив по телефону 03, 112.

4.2. Не приступать к работе при плохом самочувствии или внезапной болезни.

4.3. В случае появления неисправности в работе компьютера, ксерокса, ТСО (посторонний шум, искрение и запах гари) немедленно отключить электроприбор от электросети и сообщить об этом заведующему, его заместителю; работу продолжать только после устранения возникшей неисправности.

4.4. При возникновении пожара немедленно сообщить об этом заведующему и в ближайшую пожарную часть по телефону 01, 112 начать эвакуацию воспитанников на эвакуационную площадку (согласно плану эвакуации).

4.5. При получении травмы немедленно обратиться за медицинской помощью в медицинский кабинет и сообщить об этом заведующему.

5. Требования безопасности по окончании работы


5.1. Проветрить кабинет, закрыть форточку.

5.2. Привести в порядок рабочее место.

5.4. Выключить электроприборы, аппаратуру ТСО, оргтехнику.

5.5. Выключить электроосвещение, закрыть кабинет на ключ.


5.6. Обо всех недостатках, отмеченных во время работы, сообщить заведующему, его заместителю.



Муниципальное автономное дошкольное образовательное
учреждение детский сад комбинированного вида
«Сказка»

СОГЛАСОВАНО

Председатель первичной профсоюзной
организации МАДОУ ДСКВ «Сказка»

Дерменжи Л.Г. 
«20» 10 2020г.



ИНСТРУКЦИЯ
по оказанию первой медицинской помощи детям

№ 002-10

СОДЕРЖАНИЕ

1. Носовые кровотечения.....	3
2. Кровотечение в ротовой полости.....	3
3. Переохлаждение и обморожение.....	4
4. Небольшие ожоги (бытовые).....	4
5. Перегревание.....	5
6. Тепловой удар	5
7. Боль в области живота	5

по оказанию первой медицинской помощи детям

Здоровый ребенок отличается правильным физическим и психическим развитием, у него обычно хороший, здоровый цвет лица, живые и веселые глаза.

Об отсутствии заболеваний свидетельствует хороший аппетит, нормальный стул, крепкий и спокойный сон.

Во время бодрствования у здоровых детей должно быть хорошее настроение, они оживлены, много играют, интересуются всем, что их окружает.

Однако в жизни каждого ребенка нередко возникают определенные события, требующие врачебного вмешательства.

Их можно конкретизировать:

- Высокая температура;
- Уменьшение массы тела;
- Явные признаки болезни (красное горло, сыпь, кашель, озноб, рвота, понос и др.);
- Нестественное возбуждение или вялость ребенка, длительные капризы или продолжительный плач;
- Существенное снижение аппетита или полный отказ от пищи;
- Сонливость или бессонница.

В ряде случаев и родители, и воспитатели, сознавая свою ответственность, могут прибегнуть к самостоятельному оказанию медицинской помощи детям. Однако делать это можно лишь в определенных ситуациях:

- Родители и воспитатели имеют высокий уровень медицинских знаний;
- Взрослые в состоянии определить симптомы болезни ребенка и соотнести их с соответствующими детскими заболеваниями;
- Родители и воспитатели в каждом конкретном случае обладают информацией о риске самолечения (побочные действия, противопоказания);
- Оказывающие доврачебную помощь строго придерживаются рекомендаций по осуществлению тех или иных медицинских мероприятий или процедур.

С медицинской точки зрения, действительно, заниматься самолечением, доврачебной помощью целесообразно только в том случае, если соблюдаются следующие условия: при появлении неожиданных, в особенности нетипичных для данного заболевания симптомов либо при затяжной или тяжелой форме болезни необходимо обращаться к врачу. Все это необходимо иметь в виду, оказывая ребенку тот или иной вид доврачебной помощи.

Носовые кровотечения

У детей они возникают довольно часто по разным причинам.

До прихода медицинского работника главная цель - контролировать потерю крови и поддерживать свободное дыхание пострадавшего.

Действия:

1. Посадить ребенка так, чтобы голова была наклонена вперед, не класть его и не давать запрокидывать голову, кровь может незаметно стечь по стенке глотки и вызвать рвоту; при запрокидывании головы сжимаются артерии - это может усилить кровотечение; сжать нос на 10 мин.
2. Вытереть кровь бинтом или чистой тряпочкой.
3. Попросить ребенка дышать ртом (это успокоит малыша) и сжать нос чуть ниже переносицы.
4. Положить на переносицу тряпочку со льдом или смоченную в холодной воде - ребенок сам может ее держать.

5. Ножки ребенка можно опустить в таз с горячей водой.

6. Через 10 мин разжать нос: если кровотечение не прекратилось, сжать еще на 10 мин.

После кровотечения ребенку надо побыть в спокойном положении. Если кровотечение продолжается больше 30 мин, доставить ребенка в больницу.

Кровотечение в ротовой полости

Порез языка, губ или ротовой полости, даже незначительный, приводит к серьезным кровотечениям.

Обычно такие травмы возникают при ударе или падении («с прикусом» языка).

Главное - контролировать кровотечение и предотвратить поступление крови в полость рта при дыхании.

Действия:

1. Посадить ребенка, наклонив голову вперед.

2. Приложить марлю к ране и сжать пальцами на 10 мин. Если кровотечение продолжается, заменить тампон.

3. Не давать пить ничего теплого или горячего в течение 12 часов после остановки кровотечения.

Переохлаждение и обморожение

Терморегуляция у детей еще не совершенна, поэтому переохлаждение может наступить и в холодном помещении, и когда одежда не соответствует температуре окружающего воздуха, и когда ребенок мало двигается.

При развитии переохлаждения могут наблюдаться:

- Дрожь;
- Бледность, сухость кожи;
- Сонливое состояние либо апатия, неадекватное поведение;
- Редкий, слабый пульс;
- Редкое поверхностное дыхание.

Действия:

1. Предотвратить дальнейшую потерю тепла.

2. Согреть.

3. Для этого ребенка необходимо уложить в кровать и хорошо укрыть; дать горячее питье или высококалорийную пищу.

Обморожение обычно наблюдается при сухой ветреной морозной погоде.

Может наблюдаться: вначале - покалывание, поврежденная часть становится бледной и затем немеет.

Кожа на ощупь твердая, становится белой, потом покрывается пятнами, синет и в конце концов темнеет.

Действия:

1. Поместить ребенка в теплое помещение.

2. Очень осторожно согревать пораженный участок (руками).

3. Если в течение короткого времени кожа не приобретет нормальную окраску, применить теплую воду. **Не надо** растирать и прикладывать горячее.

Небольшие ожоги (бытовые)

Главная цель первой помощи:

- Прекратить действие повреждающего фактора.
- Облегчить боль.
- Свести к минимуму опасность заражения раны.

Действия:

1. Лить на поврежденную часть холодную воду в течении 10 мин.

2. Аккуратно снять одежду с поврежденной части (до того, как начнется отек).
3. Накрыть ожог, чтобы микробы не проникли в рану. Для этого наложите на рану стерильную повязку или любую чистую гладкую ткань. Также можно использовать полиэтиленовый мешочек или пленку (это хороший материал для временной повязки). **Не применяйте липкие повязки!**

Не вскрывайте водяные пузыри - вы можете занести инфекцию. Как правило, водяной пузырь не лечат. Однако если он прорвался или может прорваться, наложите на поврежденную поверхность сухую повязку, которая должна полностью закрыть это место.

Перегревание

При высокой температуре окружающей среды возникает перегревание организма.

При перегревании отмечается:

- Потеря аппетита, тошнота, бледность, потливость;
- Головная боль и головокружение;
- Частый, слабый пульс и дыхание;
- Боли в животе и конечностях.

Главная цель - поместить ребенка в прохладное место и восстановить потерю жидкости и солей. Для этого лучше уложить его с приподнятыми ногами, чтобы улучшить приток крови к головному мозгу, и постараться, чтобы он выпил прохладной соленой воды.

Тепловой удар

Причиной теплового удара может быть либо длительное пребывание на жаре, либо болезнь, протекающая с очень высокой температурой, когда малыш очень быстро перегревается. Тепловой удар обычно возникает внезапно с потерей сознания (могут быть «предвестники» в виде недомогания).

Признаки:

- Высокая температура;
- Горячая сухая кожа;
- Учащенный пульс;
- Потеря сознания.

Действия:

1. Перенести ребенка в прохладное место.
2. Обернуть в прохладную мокрую простыню.
3. Обмахивать ребенка, чтобы создать прохладу (можно включить вентилятор).

Боль в области живота


Действия:

1. Придать ребенку удобное положение, приподняв на подушке. Приготовить пакет на случай рвоты.
2. Не давать никаких лекарств, а также воды и питья.
3. Вызвать врача.

Муниципальное автономное дошкольное образовательное
учреждение детский сад комбинированного вида
«Сказка»

СОГЛАСОВАНО

Председатель первичной профсоюзной
организации МАДОУ ДСКВ «Сказка»

Дерменжи Л.Г. 

«20»  2020г.



ИНСТРУКЦИЯ
по технике безопасности и охране труда
для инспектора по кадрам

№ 002-11

СОДЕРЖАНИЕ

1. Общие требования охраны труда	3
2. Требования охраны труда перед началом работы.....	4
3. Требования охраны труда во время работы	4
4. Требования охраны труда в аварийных ситуациях	5
5. Требования охраны труда по окончании работы	6

1. Общие требования безопасности

1.1. К самостоятельной работе в качестве инспектора по кадрам допускаются лица, имеющие соответствующее образование и подготовку по специальности, обладающие теоретическими знаниями и профессиональными навыками в соответствии с требованиями действующих нормативно-правовых актов, не имеющие противопоказаний к работе по данной профессии (специальности) по состоянию здоровья, прошедшие в установленном порядке предварительный (при поступлении на работу) и периодический (во время трудовой деятельности) медицинские осмотры, прошедшие обучение безопасным методам и приемам выполнения работ, вводный инструктаж по охране труда и инструктаж по охране труда на рабочем месте, проверку знаний требований охраны труда, при необходимости стажировку на рабочем месте. Проведение всех видов инструктажей должно регистрироваться в Журнале инструктажей с обязательными подписями получившего и проводившего инструктаж. Повторные инструктажи по охране труда должны проводиться не реже одного раза в год.

1.2. Инспектор по кадрам должен:

- соблюдать утвержденные в организации правила внутреннего распорядка;
- поддерживать порядок на своем рабочем месте;
- быть внимательным во время работы, не отвлекаться посторонними делами и разговорами и не отвлекать других от работы;
- не допускать нарушений требований безопасности труда и правил пожарной безопасности;
- использовать оборудование и инструменты строго в соответствии с инструкциями заводоизготовителей;
- соблюдать правила личной гигиены;
- выполнять только ту работу, которая определена его должностной инструкцией;
- соблюдать режим труда и отдыха в зависимости от продолжительности и вида трудовой деятельности (рациональный режим труда и отдыха предусматривает соблюдение перерывов и активное их проведение);
- хранить и принимать пищу только в установленных и специально оборудованных местах;
- при необходимости использовать рабочую одежду;
- немедленно сообщать непосредственному или вышестоящему руководителю о любой ситуации, угрожающей жизни и здоровью людей, о каждом несчастном случае, происшедшем в учреждении, об ухудшении состояния своего здоровья, в т.ч. о появлении профессионального заболевания (отравления);
- соблюдать требования и предписания знаков безопасности, сигнальных цветов и разметки;
- уметь оказывать первую медицинскую помощь пострадавшим при несчастных случаях;
- знать номера телефонов для вызова экстренных служб (пожарной охраны, скорой медицинской помощи, аварийной службы газового хозяйства и т.д.) и срочного информирования непосредственного и вышестоящих руководителей, место хранения аптечки, пути эвакуации людей при чрезвычайных ситуациях.

1.3. Инспектор по кадрам обязан соблюдать правила охраны труда для обеспечения защиты от воздействия опасных и вредных производственных факторов, связанных с характером работы, включая:

- нервно-психические перегрузки;
- повышенные зрительные нагрузки при работе в течение длительного времени на компьютере и с бумажными документами;

- биологические факторы (опасность заражения при контакте с инфекционными больными; повышенное содержание в воздухе патогенной микрофлоры, особенно зимой при повышенной температуре в помещении, плохом проветривании, пониженной влажности и нарушении аэроионного состава воздуха; возможный контакт с аллергенами);
- другие опасные и вредные производственные факторы, связанные со спецификой трудовой деятельности и профилем образовательного учреждения, используемыми в работе оборудованием, инструментами и материалами.

1.4. Курение в учреждении и употребление алкогольных напитков на работе, а также выход на работу в нетрезвом виде запрещается.

1.5. В соответствии с действующим законодательством инспектор по кадрам несет ответственность за соблюдение требований настоящей инструкции, производственный травматизм и аварии, происшедшие по его вине.

1.6. Контроль выполнения требований данной инструкции возлагается на руководителя образовательного учреждения и инженера по охране труда либо иного уполномоченного на это должностного лица.

2. Требования охраны труда перед началом работы

2.1. Осмотреть рабочее место, используемое оборудование, инструменты и материалы. Убрать лишние предметы. При необходимости привести в порядок и надеть рабочую одежду, которая должна быть чистой и не стеснять движений.

2.2. Проверить:

- рабочее место на соответствие требованиям безопасности;
- исправность применяемого оборудования (компьютеров, множительной техники, средств связи и т.д.) и инструментов, качество используемых материалов;
- пути эвакуации людей при чрезвычайных ситуациях;
- наличие средств пожаротушения.

2.3. Подготовить к работе используемые оргтехнику, оборудование, инструменты, материалы, включающие и выключающие устройства, светильники, электропроводку и т.д.

2.4. Отрегулировать уровень освещенности рабочего места, рабочее кресло по высоте, при наличии компьютера высоту и угол наклона монитора.

2.5. Обнаруженные перед началом работы нарушения требований безопасности устранить собственными силами, а при невозможности сделать это самостоятельно, сообщить об этом непосредственному или вышестоящему руководителю, представителям технических и (или) административно-хозяйственных служб для принятия соответствующих мер. До устранения неполадок к работе не приступать.

2.6. Самостоятельное устранение нарушений требований безопасности труда, особенно связанное с ремонтом и наладкой оборудования, производится только при наличии соответствующей подготовки и допуска к подобным видам работ при условии соблюдения правил безопасности труда.

3. Требования охраны труда во время работы

3.1. Соблюдать требования безопасности и правила эксплуатации оборудования, использования инструментов и материалов, изложенные в технических паспортах, эксплуатационной, ремонтной и иной документации, разработанной организациями-изготовителями.

3.2. Во время работы не допускать посторонних разговоров и раздражающих шумов. Сидеть за рабочим столом следует прямо, свободно, не напрягаясь. Следует соблюдать

регламентированные перерывы в течение рабочего дня для проведения общей производственной гимнастики, массажа пальцев и кистей рук и упражнений для глаз.

3.3. Работать при недостаточном освещении и при одном местном освещении запрещается.

3.4. Следить за чистотой воздуха в помещении. При проветривании не допускать образования сквозняков. Содержать рабочее место в порядке и чистоте. Мусор следует собирать в специальные емкости и каждый день удалять из помещения. Облицовку стен, потолков, ковры и портьеры следует чистить пылесосом или другими способами, предупреждающими пылеобразование, не реже 1 раза в месяц.

3.5. Для предотвращения аварийных ситуаций и производственных травм запрещается:

- курить в помещениях;
- прикасаться к оголенным электропроводам;
- работать на неисправном оборудовании;
- оставлять без присмотра электронагревательные приборы;
- использовать электронагревательные приборы с открытой спиралью.

3.6. Постоянно следить за исправностью оборудования, инструментов, блокировочных, включающих и выключающих устройств, сигнализации, электропроводки, штепсельных вилок, розеток и заземления.

4. Требования охраны труда в аварийных ситуациях

4.1. При возникновении в рабочей зоне опасных условий труда (появление запаха гари и дыма, повышенное тепловыделение от оборудования, повышенный уровень шума при его работе, неисправность заземления, загорание материалов и оборудования, прекращение подачи электроэнергии, появление запаха газа и т.п.) немедленно прекратить работу, выключить оборудование, сообщить о происшедшем непосредственному или вышестоящему руководству, при необходимости вызвать представителей аварийной и (или) технической служб.

4.2. При пожаре, задымлении или загазованности помещения (появлении запаха газа) необходимо немедленно организовать эвакуацию людей из помещения в соответствии с утвержденным планом эвакуации.

4.3. При обнаружении загазованности помещения (запаха газа) следует немедленно приостановить работу, выключить электроприборы и электроинструменты, открыть окно или форточку, покинуть помещение, сообщить о происшедшем непосредственному или вышестоящему руководству, вызвать аварийную службу газового хозяйства.

4.4. В случае возгорания или пожара немедленно вызвать пожарную команду, проинформировать своего непосредственного или вышестоящего руководителя и приступить к ликвидации очага пожара имеющимися средствами огнетушения. При загорании электросетей и электрооборудования необходимо их обесточить.

4.5. При несчастном случае (травме) оказать первую медицинскую помощь. При необходимости вызвать скорую медицинскую помощь. О произошедшем несчастном случае (травме, отравлении) доложить руководителю.

5. Требования охраны труда по окончании работ

5.1. Привести в порядок рабочее место.

5.2. Отключить и обесточить оборудование, оргтехнику, отопительные приборы и светильники.

5.3. Убрать используемые инструменты и материалы в предназначенное для их хранения место.

5.4. Снять и убрать в специально отведенное место рабочую одежду и средства индивидуальной защиты.

5.5. Вымыть руки теплой водой с мылом.

5.6. Сообщить своему непосредственному или вышестоящему руководителю, а при необходимости представителям ремонтно-технических и административно-хозяйственных служб о выявленных во время работы неполадках и неисправностях оборудования и других факторах, влияющих на безопасность труда, для принятия соответствующих мер.

Муниципальное автономное дошкольное образовательное
учреждение детский сад комбинированного вида
«Сказка»

СОГЛАСОВАНО

Председатель первичной профсоюзной
организации МАДОУ ДСКВ «Сказка»

Дерменжи Л.Г. 

«20» 10 2020г.



ИНСТРУКЦИЯ
по технике безопасности
по охране труда для секретаря

№ 002-14

СОДЕРЖАНИЕ

1. Общие требования охраны труда.....	3
2. Требования охраны труда перед началом работы.....	4
3. Требования охраны труда во время работы.....	4
4. Требования охраны труда в аварийных ситуациях.....	5
5. Требования охраны труда по окончании работы.....	5

1. Общие требования безопасности

1.1. К самостоятельной работе в качестве секретаря допускаются лица, имеющие соответствующее образование и подготовку по специальности, обладающие теоретическими знаниями и профессиональными навыками в соответствии с требованиями действующих нормативно-правовых актов, не имеющие противопоказаний к работе по данной профессии (специальности) по состоянию здоровья, прошедшие в установленном порядке предварительный (при поступлении на работу) и периодический (во время трудовой деятельности) медицинские осмотры, прошедшие обучение безопасным методам и приемам выполнения работ, вводный инструктаж по охране труда и инструктаж по охране труда на рабочем месте, проверку знаний требований охраны труда, при необходимости стажировку на рабочем месте. Проведение всех видов инструктажей должно регистрироваться в Журнале инструктажей с обязательными подписями получившего и проводившего инструктаж. Повторные инструктажи по охране труда должны проводиться не реже одного раза в год.

1.2. Секретарь должен:

- соблюдать утвержденные в организации правила внутреннего распорядка;
- поддерживать порядок на своем рабочем месте;
- быть внимательным во время работы, не отвлекаться посторонними делами и разговорами и не отвлекать других от работы;
- не допускать нарушений требований безопасности труда и правил пожарной безопасности;
- использовать оборудование и инструменты строго в соответствии с инструкциями заводов-изготовителей;
- соблюдать правила личной гигиены;
- выполнять только ту работу, которая определена его должностной инструкцией;
- соблюдать режим труда и отдыха в зависимости от продолжительности и вида трудовой деятельности (рациональный режим труда и отдыха предусматривает соблюдение перерывов и активное их проведение);
- хранить и принимать пищу только в установленных и специально оборудованных местах;
- при необходимости использовать рабочую одежду;
- немедленно сообщать непосредственному или вышестоящему руководителю о любой ситуации, угрожающей жизни и здоровью людей, о каждом несчастном случае, происшедшем в учреждении, об ухудшении состояния своего здоровья, в т.ч. о появлении профессионального заболевания (отравления);
- соблюдать требования и предписания знаков безопасности, сигнальных цветов и разметки;
- уметь оказывать первую медицинскую помощь пострадавшим при несчастных случаях;
- знать номера телефонов для вызова экстренных служб (пожарной охраны, скорой медицинской помощи, аварийной службы газового хозяйства и т.д.) и срочного информирования непосредственного и вышестоящих руководителей, место хранения аптечки, пути эвакуации людей при чрезвычайных ситуациях.

1.3. Секретарь обязан соблюдать правила охраны труда для обеспечения защиты от воздействия опасных и вредных производственных факторов, связанных с характером работы, включая:

- нервно-психические перегрузки;
- повышенные зрительные нагрузки при работе в течение длительного времени на компьютере и с бумажными документами;
- биологические факторы (опасность заражения при контакте с инфекционными больными; повышенное содержание в воздухе патогенной микрофлоры, особенно зимой при повышенной температуре в помещении, плохом проветривании, пониженной

влажности и нарушении аэроионного состава воздуха; возможный контакт с аллергенами);

· другие опасные и вредные производственные факторы, связанные со спецификой трудовой деятельности и профилем образовательного учреждения, используемыми в работе оборудованием, инструментами и материалами.

1.4. Курение в учреждении и употребление алкогольных напитков на работе, а также выход на работу в нетрезвом виде запрещается.

1.5. В соответствии с действующим законодательством секретарь несет ответственность за соблюдение требований настоящей инструкции, производственный травматизм и аварии, происшедшие по его вине.

1.6. Контроль выполнения требований данной инструкции возлагается на руководителя образовательного учреждения и инженера по охране труда либо иного уполномоченного на это должностного лица.

2. Требования охраны труда перед началом работы

2.1. Осмотреть рабочее место, используемое оборудование, инструменты и материалы. Убрать лишние предметы. При необходимости привести в порядок и надеть рабочую одежду, которая должна быть чистой и не стеснять движений.

2.2. Проверить:

- рабочее место на соответствие требованиям безопасности;
- исправность применяемого оборудования (компьютеров, множительной техники, средств связи и т.д.) и инструментов, качество используемых материалов;
- пути эвакуации людей при чрезвычайных ситуациях;
- наличие средств пожаротушения.

2.3. Подготовить к работе используемые оргтехнику, оборудование, инструменты, материалы, включающие и выключающие устройства, светильники, электропроводку и т.д.

2.4. Отрегулировать уровень освещенности рабочего места, рабочее кресло по высоте, при наличии компьютера высоту и угол наклона монитора.

2.5. Обнаруженные перед началом работы нарушения требований безопасности устранить собственными силами, а при невозможности сделать это самостоятельно, сообщить об этом непосредственному или вышестоящему руководителю, представителям технических и (или) административно-хозяйственных служб для принятия соответствующих мер. До устранения неполадок к работе не приступать.

2.6. Самостоятельное устранение нарушений требований безопасности труда, особенно связанное с ремонтом и наладкой оборудования, производится только при наличии соответствующей подготовки и допуска к подобным видам работ при условии соблюдения правил безопасности труда.

3. Требования охраны труда во время работы

3.1. Соблюдать требования безопасности и правила эксплуатации оборудования, использования инструментов и материалов, изложенные в технических паспортах, эксплуатационной, ремонтной и иной документации, разработанной организациями-изготовителями.

3.2. Во время работы не допускать посторонних разговоров и раздражающих шумов. Сидеть за рабочим столом следует прямо, свободно, не напрягаясь. Следует соблюдать регламентированные перерывы в течение рабочего дня для проведения общей производственной гимнастики, массажа пальцев и кистей рук и упражнений для глаз.

3.3. Работать при недостаточном освещении и при одном местном освещении запрещается.

3.4. Следить за чистотой воздуха в помещении. При проветривании не допускать образования сквозняков. Содержать рабочее место в порядке и чистоте. Мусор следует собирать в специальные емкости и каждый день удалять из помещения. Облицовку стен, потолков, ковры и портьеры следует чистить пылесосом или другими способами, предупреждающими пылеобразование, не реже 1 раза в месяц.

3.5. Для предотвращения аварийных ситуаций и производственных травм запрещается:

- курить в помещениях;
- прикасаться к оголенным электропроводам;
- работать на неисправном оборудовании;
- оставлять без присмотра электронагревательные приборы;
- использовать электронагревательные приборы с открытой спиралью.

3.6. Постоянно следить за исправностью оборудования, инструментов, блокировочных, включающих и выключающих устройств, сигнализации, электропроводки, штепсельных вилок, розеток и заземления.

4. Требования охраны труда в аварийных ситуациях

4.1. При возникновении в рабочей зоне опасных условий труда (появление запаха гари и дыма, повышенное тепловыделение от оборудования, повышенный уровень шума при его работе, неисправность заземления, загорание материалов и оборудования, прекращение подачи электроэнергии, появление запаха газа и т.п.) немедленно прекратить работу, выключить оборудование, сообщить о происшедшем непосредственному или вышестоящему руководству, при необходимости вызвать представителей аварийной и (или) технической служб.

4.2. При пожаре, задымлении или загазованности помещения (появлении запаха газа) необходимо немедленно организовать эвакуацию людей из помещения в соответствии с утвержденным планом эвакуации.

4.3. При обнаружении загазованности помещения (запаха газа) следует немедленно приостановить работу, выключить электроприборы и электроинструменты, открыть окно или форточку, покинуть помещение, сообщить о происшедшем непосредственному или вышестоящему руководству, вызвать аварийную службу газового хозяйства.

4.4. В случае возгорания или пожара немедленно вызвать пожарную команду, проинформировать своего непосредственного или вышестоящего руководителя и приступить к ликвидации очага пожара имеющимися средствами огнетушения. При загорании электросетей и электрооборудования необходимо их обесточить.

4.5. При несчастном случае (травме) оказать первую медицинскую помощь. При необходимости вызвать скорую медицинскую помощь. О произошедшем несчастном случае (травме, отравлении) доложить руководителю.

5. Требования охраны труда по окончании работ

5.1. Привести в порядок рабочее место.

5.2. Отключить и обесточить оборудование, оргтехнику, отопительные приборы и светильники.

5.3. Убрать используемые инструменты и материалы в предназначенное для их хранения место.

5.4. Снять и убрать в специально отведенное место рабочую одежду и средства индивидуальной защиты.

5.5. Вымыть руки теплой водой с мылом.

5.6. Сообщить своему непосредственному или вышестоящему руководителю, а при необходимости представителям ремонтно-технических и административно-хозяйственных служб о выявленных во время работы неполадках и неисправностях оборудования и других факторах, влияющих на безопасность труда, для принятия соответствующих мер.

СОДЕРЖАНИЕ

1. Общие требования охраны труда.....	3
2. Требования охраны труда перед началом работы.....	3
3. Требования охраны труда во время работы.....	4
4. Требования охраны труда в аварийных ситуациях.....	4
5. Требования охраны труда по окончании работы.....	4

1. Общие требования безопасности и охрана труда

- 1.1. К самостоятельной работе музыкальным руководителем допускаются лица в возрасте не моложе 18 лет, имеющие среднее профессиональное или высшее образование, прошедшие медицинский осмотр, инструктаж по охране труда и не имеющие противопоказаний по состоянию здоровья.
- 1.2. Музыкальный руководитель в своей работе должен:
- знать и выполнять свои должностные обязанности, инструкции по охране труда, жизни и здоровья детей, технике безопасности, пожарной безопасности;
 - пройти вводный и первичный инструктажи на рабочем месте;
 - соблюдать правила внутреннего трудового распорядка;
 - установленные режимы труда и отдыха (согласно графику работы);
 - выполнять требования личной гигиены, содержать в чистоте рабочее место;
 - обеспечивать режим соблюдения норм и правил охраны труда, охраны жизни и здоровья детей во время организации образовательного процесса с воспитанниками.
- 1.3. При работе музыкальным руководителем возможно воздействие на работников и воспитанников следующих опасных и вредных производственных факторов:
- травмы и падения при занятиях в музыкальном зале (ушибы, переломы, растяжения и т.д.);
 - травмы и падения при нарушении инструкций по проведению массовых мероприятий (вечеров, утренников, праздников);
 - поражение электрическим током при включении электроосвещения, при использовании неисправных электрических приборов;
 - поражение током при включении и пользовании аппаратурой ТСО.
- 1.4. При несчастном случае пострадавший или очевидец несчастного случая обязан немедленно сообщить об этом заведующему МАДОУ ДСКВ «Сказка», при неисправности оборудования прекратить работу и сообщить заведующему, его заместителю.
- 1.5. Музыкальный руководитель обязан соблюдать правила пожарной безопасности, знать места расположения первичных средств пожаротушения, пути эвакуации при возникновении пожара.
- 1.6. В процессе работы музыкальный руководитель обязан соблюдать правила личной гигиены, содержать в чистоте рабочее место, выполнять гигиенические требования к организации и проведению образовательных занятий, утренников и развлечений с воспитанниками.
- 1.7. Музыкальный руководитель, допустивший невыполнение или нарушение инструкции по охране труда, привлекается к дисциплинарной ответственности в соответствии с правилами внутреннего трудового распорядка и, при необходимости, подвергается внеочередной проверке знаний норм и правил охраны труда.

2. Требования охрана труда перед началом работы

- 2.1. Включить полностью освещение и убедиться в исправной работе светильников:
- светильники должны быть надежно прикреплены к потолку и иметь светорассеивающую арматуру;
 - коммутационные коробки должны быть закрыты крышками, а электророзетки - фальшвилками;
 - корпуса и крышки выключателей и розеток не должны иметь трещин и сколов, а также оголенных контактов;

- наименьшая освещенность рабочего места должна быть: при люминесцентных лампах – не менее 300 лк (20 Вт / кв. м), при лампах накаливания - не менее 150 лк (48 Вт / кв. м).
- 2.2. Убедиться в исправности электрооборудования, ТСО в кабинете и музыкальном зале.
 - 2.3. Проветрить помещение и подготовить к работе необходимый материал и оборудование. Проверить его исправность.
 - 2.4. Следить за своевременным проведением влажной уборки музыкального зала (перед каждым занятием, утренником и развлечением). Не допускать проведение занятий с воспитанниками при невысохших полах.

3. Требования охраны труда во время работы

- 3.1. При работе пользоваться инструкцией по охране труда при проведении массовых мероприятий (вечера, утренника, праздника).
- 3.2. Не допускать к занятиям воспитанников с явно выраженными признаками заболевания.
- 3.3. Следить за соблюдением порядка и дисциплины во время образовательного процесса с воспитанниками.
- 3.4. Не допускать нахождения в зале воспитанников без присмотра воспитателя или музыкального руководителя.
- 3.5. Не допускать присутствия в зале посторонних лиц при проведении музыкальных занятий с воспитанниками.

4. Требования охраны труда в аварийных ситуациях

- 4.1. В случае возникновения аварийных ситуаций, угрожающих жизни и здоровью воспитанников, необходимо принять меры к их срочной эвакуации, согласно плану. Сообщить о происшедшем заведующему, старшему воспитателю.
- 4.2. Не приступать к работе при плохом самочувствии или внезапной болезни.
- 4.3. При внезапном заболевании воспитанника срочно вызвать медработника.
- 4.4. В случае появления неисправности в работе ТСО, электроаппаратуры (посторонний шум, искрение, запах гари) немедленно отключить электроприбор от электросети и сообщить об этом заведующему, его заместителю. Работу продолжать только после устранения возникшей неисправности.
- 4.5. При возникновении пожара немедленно сообщить об этом заведующему и в ближайшую пожарную часть по телефону 01, начать эвакуацию воспитанников на эвакуационную площадку.
- 4.6. При получении травмы немедленно обратиться за медицинской помощью в медицинский кабинет и сообщить об этом заведующему.

5. Требования охраны труда по окончании работы

- 5.1. По окончании занятий проверить наличие воспитанников по списочному составу, передать их воспитателю.
- 5.2. Проветрить музыкальный зал, закрыть форточки и фрамуги.
- 5.3. Убрать оборудование, пособия в отведенное для них место.
- 5.4. Привести в порядок свое рабочее место.
- 5.5. Выключить электроосвещение, электроаппаратуру, ТСО и закрыть музыкальный зал на ключ.
- 5.6. Обо всех недостатках, обнаруженных во время проведения учебных занятий, сообщить заведующему, его заместителю.

По предупреждению детского дорожного травматизма

1. Отправляясь на экскурсию или на прогулку по улицам города, воспитатель обязан точно знать число детей, которых он берет с собой (обязательно сделать пометку в-журнале экскурсий). Оставшиеся по каким - либо причинам дети в детском саду, по указанию заведующей находятся под присмотром определенного сотрудника.
2. Группы детей разрешается водить только по тротуару (а не по мостовой вдоль тротуара). Нужно следить, чтобы дети шли строго по двое, взявшись за руки.
3. Дети очень любознательны, в пути они могут увлечься чем ни будь, отстать или уклониться в сторону. Поэтому группу детей всегда должны сопровождать двое взрослых: один идет впереди, другой - сзади.
4. Переходить через улицу надо на перекрестках или в местах, где имеются знаки перехода, по пешеходным дорожкам и при зеленом сигнале светофора.
5. Переходить через улицу надо не спеша, спокойным ровным шагом.
6. Переходить через улицу надо напрямик (а не наискось), потому что это ближайший путь на противоположную сторону.
7. При переходе улицы на перекрестке надо обращать внимание не только на зеленый сигнал светофора, но и на приближающийся транспорт. Прежде чем сойти с тротуара необходимо пропустить машины
8. В тех местах, где нет тротуара, надо ходить по левой стороне, навстречу транспорту, и при его приближении уступать ему место, отходя к краю дороги.
9. Воспитателям нужно брать с собой красный флажок, и в случае, когда дети не успели перейти улицу, поднятием вверх флажка дать сигнал водителю остановиться и пропустить остальных.
10. Большое значение имеет обучение детей правилам уличного движения. Это следует делать систематически и настойчиво, соотносясь с особенностями детского возраста.
11. Каждый воспитатель должен хорошо знать правила дорожного движения, чтобы со знанием преподавать их детям.

Муниципальное автономное дошкольное образовательное
учреждение детский сад комбинированного вида
«Сказка»

СОГЛАСОВАНО

Председатель первичной профсоюзной
организации МАДОУ ДСКВ «Сказка»

Дерменжи Л.Г.

«20» 10 2020г



ИНСТРУКЦИЯ
по технике безопасности
при работе с электромясорубкой.

№002-17

При работе с электромясорубкой работник должен:

- Встать на диэлектрический коврик.
- Проверить наличие и надежность подсоединения к корпусу электромясорубки защитного заземления, а также целостность подводящего кабеля электропитания.
- Проверить работу электромясорубки на холостом ходу путем кратковременного её включения.
- Продукты для обработки на электромясорубке закладывать в приемную камеру не крупными кусками.
- Запрещается проталкивать обрабатываемые продукты к шнеку электромясорубки руками во избежание их травмирования, для этой цели использовать специальные деревянные толкатели.
- Перед обработкой на электромясорубке мяса проверить отсутствия в нем костей.
- Использовать спецодежду: халат, передник хлопчатобумажный, колпак или косынку.
- Соблюдать правила внутреннего трудового распорядка, установленные режимы труда и отдыха.
- Соблюдать правила пожарной безопасности.

ОТВЕТСТВЕННОСТЬ

Лица, допустившие нарушение инструкции по охране труда привлекаются к дисциплинарной ответственности в соответствии с правилами внутреннего трудового распорядка и, при необходимости, подвергаются внеочередной проверке знаний норм и правил охраны труда.

Муниципальное автономное дошкольное образовательное
учреждение детский сад комбинированного вида
«Сказка»

СОГЛАСОВАНО

Председатель первичной профсоюзной
организации МАДОУ ДСКВ «Сказка»

Дерменжи Л.Г.

« 20 » 10 2020г.



ИНСТРУКЦИЯ
по технике безопасности
при работе с электрическим утюгом

№ 002-18

При работе с электрическим утюгом работник должен:

- Проверить исправность вилки и изоляции электрического шнура утюга
- Включить вытяжную вентиляцию или проветрить помещение для глажения
- Перед включением электрического утюга в сеть встать на диэлектрический коврик
- Включить электрический утюг в сеть и выключить из нее только сухими руками
- При кратковременных перерывах в работе электрическим утюгом ставить на термоизоляционную подставку.
- Во избежание ожога рук не касаться горячих металлических частей утюга и не смачивать обильно материал водой.
- Соблюдать правила внутреннего трудового распорядка, установленные режимы труда и отдыха:
- Соблюдать правила пожарной безопасности

ОТВЕТСТВЕННОСТЬ

Лица, допустившие нарушение инструкции по охране труда привлекаются к дисциплинарной ответственности в соответствии с правилами внутреннего трудового распорядка и, при необходимости, подвергаются внеочередной проверке знаний норм и правил охраны труда.

Муниципальное автономное дошкольное образовательное
учреждение детский сад комбинированного вида
«Сказка»

СОГЛАСОВАНО

Председатель первичной профсоюзной
организации МАДОУ ДСКВ «Сказка»

Дерменжи Л.Г. 

«20» 10 2020г.



ИНСТРУКЦИЯ
по технике безопасности
при работе с жарочным шкафом

№ 002-19

При работе с жарочным шкафом работник должен:

- Встать на диэлектрический коврик и включить жарочный шкаф, убедиться в нормальной его работе.
- Проверить наличие и надежность подсоединения к корпусу жарочного шкафа защитного заземления, а также целостность подводящего кабеля электропитания.
- Включить вытяжную вентиляцию пищеблока.
- Довести температуру в жарочном шкафу до установленной нормы в зависимости от исходных изделий.
- Соблюдать осторожность при открывании жарочного шкафа во избежание ожогов лица и дыхательных путей раскаленным воздухом.
- Во избежании ожогов рук ставить и вынимать противни с выпечкой из жарочного шкафа, используя полотенце или прихватки.
- Следить за температурой жарочного шкафа, не допускать его перегревания.
- Использовать спецодежду: халат, передник хлопчатобумажный, колпак или косынку.
- Соблюдать правила внутреннего трудового распорядка, установленные режимы труда и отдыха.
- Соблюдать правила пожарной безопасности.


ОТВЕТСТВЕННОСТЬ

Лица, допустившие нарушение инструкции по охране труда привлекаются к дисциплинарной ответственности в соответствии с правилами внутреннего трудового распорядка и, при необходимости, подвергаются внеочередной проверке знаний норм и правил охраны труда.

Муниципальное автономное дошкольное образовательное
учреждение детский сад комбинированного вида
«Сказка»

СОГЛАСОВАНО

Председатель первичной профсоюзной
организации МАДОУ ДСКВ «Сказка»

Дерменжи Л.Г. 

«20» 10 2020г.



ИНСТРУКЦИЯ
По технике безопасности
при работе с гладильной машиной

№ 002-20

При работе с гладильной машинкой работник должен:


- Проверить исправность вилки и изоляции электрического шнура машины
- Включить вытяжную вентиляцию или проветрить помещение для глаженья
- Перед включением гладильной машиной в сеть встать на диэлектрический коврик
- Включить машинку в сеть и выключить из нее только сухими руками
- Во избежания ожога рук не касаться горячих металлических частей машины и не смачивать обильно материал водой.
- Нажмите ногой на педаль-произойдет прижатие башмака к неподвижному валку, а при освобождении педали башмак займет исходное положение.
- Соблюдать правила внутреннего трудового распорядка, установленные режимы труда и отдыха:
- Соблюдать правила пожарной безопасности

ОТВЕТСТВЕННОСТЬ

Лица, допустившие нарушение инструкции по охране труда привлекаются к дисциплинарной ответственности в соответствии с правилами внутреннего трудового распорядка и, при необходимости, подвергаются внеочередной проверке знаний норм и правил охраны труда.

Муниципальное автономное дошкольное образовательное
учреждение детский сад комбинированного вида
«Сказка»

СОГЛАСОВАНО

Председатель первичной профсоюзной
организации МАДОУ ДСКВ «Сказка»
Дерменжи Л.Г. 

«20» 10 2020г



ИНСТРУКЦИЯ
по охране труда для работ
на электромеханической картофелечистке

№ 002-21

Общее положение

Для обработки овощей и картофеля необходимо предусматривать максимальную механизацию труда. Важнейшая операция при его обработке - очистка. Картофель из приемки подвального помещения овощехранилища подается в моечную машину, а затем в картофелечистку, где ведется очистка картофеля.

При открывании дверцы очищенный картофель выбрасывается в подготовленную корзину (тару), очищенный картофель сульфитируют, чтобы предохранить его от потемнения при транспортировке без воды.

Оставшиеся после механической очистки у картофеля глазки удаляют вручную.

1. Общие требования безопасности

- 1.1. К работе допускаются лица, прошедшие инструктаж по эксплуатации и уходу за картофелечисткой
- 1.2. Лица моложе 16 лет к работе не допускаются.
- 1.3. Данная работа выполняется в резиновых перчатках и резиновых сапогах, волосы должны быть прибраны под головной убор, и провисание волос не допускается.
- 1.4. Вблизи картофелечистки или в специально отведенных местах должны вывешиваться плакаты или предупредительные надписи по технике безопасности.
- 1.5. На пусковых пультах управления должна оборудоваться защитная полиэтиленовая пленка от замыкания.
- 1.6. Канализационные сливные приемники должны быть оборудованы металлической герметической решеткой; если произошел затор воды, необходимо засор очищать щеткой, не допускать скопления воды на полу рабочего места.
- 1.7. Картофелечистка должна быть заземлена.

2. Требования безопасности перед началом работы

- 2.1. Одеть спецодежду, застегнуть на все пуговицы рукава, полы, прибрать волосы под головной убор, провисание волос не допускается.
- 2.2. Проверить исправность приемного люка и годность запоров у картофелечистки.
- 2.3. Проверить верхнюю приемную конусообразную крышку, люфт у которой должен быть не более 1 - 2 мм.
- 2.4. Проверить картофелечистку на холостом ходу, убедиться в ее исправности и отсутствии посторонних предметов.
- 2.5. Перед пуском картофелечистки необходимо убедиться в том, что на ней не производятся ремонтные работы и в рабочей камере отсутствуют посторонние предметы.
- 2.6. Пуск электродвигателя следует производить до загрузки картофеля и овощей.
- 2.7. Все движущиеся части машины ременных передач должны быть огорожены, а электродвигатель заземлен.
- 2.8. Все рабочие должны работать в резиновой обуви и резиновых перчатках.

3. Требования безопасности во время работ

- 3.1. Заполнить в подвальном помещении картофелем приемный бункер, закрыть дверь, подать сигнал (один длинный) "Внимание, идет подъем картофеля".
- 3.2. Перевернуть приемный опрокидыватель за счет подъемного устройства в бункер - накопитель.
- 3.3. При разгрузке картофеля в приемный бункер необходимо следить за опрокидывателем, стоя на площадке около бункера.
- 3.4. Во время загрузки картофелем, свеклой в бункере накопителя рабочим находиться запрещается.
- 3.5. Влажный и сырой картофель разваливать из опрокидывателя разрешается деревянной лопатой, стоя на площадке приемного бункера.
- 3.6. При полной загрузке картофелем приемного бункера рабочий должен при помощи звукового сигнала сообщить: "Бункер загружен полностью".
- 3.7. Для очистки картофеля выключить картофелечистку, открыть вентиль с холодной водой и по истечении 3 - 5 минут открыть дверцу картофелечистки и очищенным картофелем заполнить приготовленную посуду.
- 3.8. Запрещается открывать дверь камеры руками во время работы картофелечистки.
- 3.9. Во время работы картофелечистки необходимо выполнять инструкцию по электробезопасности всех работников.
- 3.10. Для остановки картофелечистки должна быть кнопка "аварийной остановки".

4. Требования безопасности при аварийных ситуациях

- 4.1. Если произошел несчастный случай, нужно немедленно поставить в известность администрацию лица и сохранить место, где произошел несчастный случай, если это не угрожает рабочим.
- 4.2. Оказать первую помощь пострадавшему и сопроводить его в здравпункт.
- 4.3. При возникновении пожара разбить стекло у извещателя, сообщить в пожарную часть, если отсутствует извещатель - то сообщить по телефону 01, 112.

5. Требования безопасности по окончании работ

- 5.1. По окончании работы электродвигатель должен быть выключен, водяной кран закрыт.
- 5.2. В нерабочее время машины должны находиться в положении, исключающем возможность ее пуска посторонними лицами, для чего электропитание должно быть обязательно выключено.
- 5.3. Чистка, регулировка, ремонт допускаются только после полной остановки машины.
- 5.4. Регулировка, отладка, капитальный ремонт могут производиться только квалифицированными работниками, специалистами.
- 5.5. По окончании работы производить уборку оборудования и рабочего мест

6. Обязанности работающих по соблюдению электробезопасности

Электротравмы возникают при прохождении электрического тока через тело человека или при попадании в сферу электрической дуги.

6.1. Категорически запрещается:

- а) касаться токоведущих частей;
- б) класть в электрощиты и за кожухи электроаппаратуры какие-либо предметы (инструмент, техдокументацию и прочее);
- в) вешать одежду, обтирочные материалы, технологические карты, плакаты и другие предметы на электрооборудование и провода;
- г) работать на станках, аппаратах и других механизмах при неисправном на них электрооборудовании;
- д) снимать защитные кожухи (ограждения) с электрооборудования, открывать дверцы электрощитов, электрошкафов;
- е) самовольно производить ремонт электрооборудования (изолировать токоведущие части, менять предохранители, подсоединять провода и другие электротехнические работы). (Производить ремонт электрооборудования, менять предохранители производить другие электротехнические работы имеет право только электроперсонал, прикрепленный только к этому участку);
- ж) включать рубильники и другие электроаппараты предназначенные для включения групповых и распределительных электрощитов;
- з) снимать с электрооборудования вывешенные плакаты по электробезопасности.

6.2. Если при работе на электрофицированном оборудовании рабочий почувствует малейшее ощущение действия электрического тока - немедленно нужно прекратить работу, выключить вводный (главный) выключатель, заявить об этом своему мастеру или дежурному электромонтеру, прикрепленному к этому участку, и не прикасаться к оборудованию, пока не устранят неисправность.

6.3. Не допускать: попадания воды, масла, эмульсии, металлической стружки, пыли и других агрессивных веществ и растворов, разрушающих изоляционные материалы, защитные оболочки проводов.

6.4. Без надобности не включать и при перерывах в работе не оставлять включенными станок, аппарат, установку и другое электрофицированное оборудование.

6.5. Не загромождать подходы к электрощитам и электрошкафам всех назначений.

6.6. Обращать внимание на предупредительные плакаты по электробезопасности и выполнять то, что они требуют.

Муниципальное автономное дошкольное образовательное
учреждение детский сад комбинированного вида
«Сказка»

СОГЛАСОВАНО

Председатель первичной профсоюзной
организации МАДОУ ДСКВ «Сказка»

Дерменжи Л.Г.

«20» 10 2020г.



ИНСТРУКЦИЯ

о порядке действий персонала по обеспечению
безопасной и быстрой эвакуации людей при пожаре

№ 003-09

2020

ИНСТРУКЦИЯ

о порядке действий персонала по обеспечению безопасной и быстрой эвакуации людей при пожаре

1. Общие требования пожарной безопасности

1.1 Настоящая инструкция о порядке действий персонала по обеспечению безопасной и быстрой эвакуации людей при пожаре (далее - Инструкция) разработана для МАДОУ ДСКВ «Сказка» (далее - Учреждения) в соответствии с Правилами противопожарного режима в Российской Федерации, утвержденных Постановлением от 25.04.2012 года № 390.

1.2 Инструкция является дополнением к схематическим планам эвакуации работников и воспитанников при пожаре в Учреждении.

1.3 Инструкция предназначена для организации безопасной и быстрой эвакуации работников и воспитанников из здания учреждения в случае пожара.

1.4 Практические тренировки по эвакуации работников и воспитанников в случае пожара по данной инструкции проводятся не реже 2-х раз в год.

2. Порядок эвакуации при пожаре.

2.1. При возникновении пожара немедленно сообщить о пожаре в ближайшую пожарную часть, администрации Учреждения.

2.2. Выключить приточно-вытяжную вентиляцию.

2.3. Немедленно оповестить работников и воспитанников о пожаре с помощью установленной системы оповещения.

2.4. Открыть все эвакуационные выходы из здания.

2.5. Быстро без паники и суеты эвакуировать воспитанников и работников из здания согласно плану эвакуации, не допуская встречных и пересекающихся потоков людей.

2.6. Покидая помещение, отключить все электроприборы, выключить свет, плотно закрыть за собой дверь, окна и форточки во избежание распространения огня и дыма в смежные помещения.

2.7. Организовать сбор эвакуированных в специально установленном месте (Таежная, 12, Мира, 2).

2.8. Проверить отсутствие воспитанников и работников во всех помещениях здания и наличие по спискам в месте сбора.

2.9. Администрации организовать встречу работников пожарной охраны и проводить их к месту пожара.

3. Обязанности работников при пожаре.

3.1. При проведении эвакуации работники Учреждения обязаны:

- с учетом сложившейся обстановки определить наиболее безопасные эвакуационные пути и выходы, обеспечивающие возможность эвакуации работников и воспитанников, в безопасную зону в кратчайший срок;
- исключить условия, способствующие возникновению паники. С этой целью воспитателям и другим работникам ДОУ нельзя оставлять воспитанников без присмотра с момента обнаружения пожара и до его ликвидации;
- эвакуацию воспитанников следует начинать из помещения, в котором возник пожар, и смежных с ним помещений, которым угрожает опасность распространения огня и продуктов горения. Воспитанников младшего возраста следует эвакуировать в первую очередь;
- в зимнее время по усмотрению лиц, осуществляющих эвакуацию, воспитанники возрастных групп могут предварительно одеться или взять теплую одежду с собой, а воспитанников младшего возраста следует выводить или выносить, завернув в одеяла или другие теплые вещи;

- тщательно проверять все помещения, чтобы исключить возможность пребывания в опасной зоне воспитанников, спрятавшихся под кроватями, столами, в шкафах или других местах;
- выставлять посты безопасности на входах в здание, чтобы исключить возможность возвращения воспитанников и работников в здание, где возник пожар;
- при тушении необходимо в первую очередь обеспечить благоприятные условия для безопасной эвакуации воспитанников;
- запрещается открывать окна и двери, а также разбивать стекло во избежание распространения огня и дыма в смежные помещения;
- покидая помещение или здание, следует закрывать за собой все двери и окна.

Порядок эвакуации при пожаре.

вахта

1. При возникновении пожара немедленно сообщить о пожаре в ближайшую пожарную часть, администрации Учреждения.
2. Выключить приточно-вытяжную вентиляцию.
3. Немедленно оповестить работников и воспитанников о пожаре с помощью установленной системы оповещения.
4. Открыть все эвакуационные выходы из здания.

Воспитатели

5. Быстро без паники и суеты эвакуировать воспитанников и работников из здания согласно плану эвакуации. Покидая помещение, выключить свет, плотно закрыть за собой дверь, окна и форточки во избежание распространения огня и дыма в смежные помещения.
6. Организовать сбор эвакуированных в специально установленном месте (Таежная, 12, Мира, 2)
7. в зимнее время воспитанники возрастных групп могут предварительно одеться или взять теплую одежду с собой, а воспитанников младшего возраста следует выводить или выносить, завернув в одеяла или другие теплые вещи;
8. тщательно проверять все помещения, чтобы исключить возможность пребывания в опасной зоне воспитанников, спрятавшихся под кроватями, столами, в шкафах или других местах;
9. Проверить отсутствие воспитанников и работников во всех помещениях здания и наличие по спискам в месте сбора.

Администрация

10. Администрации организовать встречу работников пожарной охраны и проводить их к месту пожара.

Обязанности работников при пожаре.

При проведении эвакуации работники Учреждения обязаны:

- с учетом сложившейся обстановки определить наиболее безопасные эвакуационные пути и выходы, обеспечивающие возможность эвакуации работников и воспитанников, в безопасную зону в кратчайший срок;
- исключить условия, способствующие возникновению паники. С этой целью воспитателям и другим работникам ДОУ нельзя оставлять воспитанников без присмотра с момента обнаружения пожара и до его ликвидации;
- эвакуацию воспитанников следует начинать из помещения, в котором возник пожар, и смежных с ним помещений, которым угрожает опасность распространения огня и продуктов горения. Воспитанников младшего возраста следует эвакуировать в первую очередь;

- в зимнее время по усмотрению лиц, осуществляющих эвакуацию, воспитанники возрастных групп могут предварительно одеться или взять теплую одежду с собой, а воспитанников младшего возраста следует выводить или выносить, завернув в одеяла или другие теплые вещи;
- тщательно проверять все помещения, чтобы исключить возможность пребывания в опасной зоне воспитанников, спрятавшихся под кроватями, столами, в шкафах или других местах;
- выставлять посты безопасности на входах в здание, чтобы исключить возможность возвращения воспитанников и работников в здание, где возник пожар;
- при тушении необходимо в первую очередь обеспечить благоприятные условия для безопасной эвакуации воспитанников;
- запрещается открывать окна и двери, а также разбивать стекло во избежание распространения огня и дыма в смежные помещения;
- покидая помещение или здание, следует закрывать за собой все двери и окна.

Муниципальное автономное дошкольное образовательное
учреждение детский сад комбинированного вида
«Сказка»

СОГЛАСОВАНО

Председатель первичной профсоюзной
организации МАДОУ ДСКВ «Сказка»
Дерменжи Л.Г.

«20» 10 2020г.



УТВЕРЖДАЮ
Заведующий МАДОУ ДСКВ «Сказка»
Тернова О.В.

10 2020г.

ИНСТРУКЦИЯ
Действия руководителя при возникновении пожара

№ 003-08

ИНСТРУКЦИЯ ДЕЙСТВИЯ РУКОВОДИТЕЛЯ ПРИ ВОЗНИКНОВЕНИИ ПОЖАРА

Руководитель детского учреждения или заменяющий его работник, прибывший к месту пожара, обязан:

- Проверить, сообщено ли в пожарную охрану о возникновении пожара;
- Осуществлять руководство эвакуацией людей и тушение пожара до прибытия пожарных подразделений. В случае угрозы для жизни людей немедленно организовать их спасение, используя для этого все имеющиеся силы и средства;
- Организовать проверку наличие детей и работников, эвакуированных из здания, по имеющимся спискам и классным журналам;
- Для встречи пожарных подразделений лицо, хорошо знающее расположение подъездных путей и водоисточников;
- Проверить включение в работу автоматической (стационарной) системы пожара тушения;
- Удалить из опасной зоны всех работников и других лиц, не занятых эвакуацией людей и ликвидацией пожара;
- При необходимости вызвать к месту пожара медицинскую и другие службы;
- Прекратить все работы, не связанные с мероприятиями по эвакуации людей и ликвидации пожара;
- Организовать отключение сетей электро-и газоснабжения, остановку систем вентиляции и кондиционирования воздуха и осуществления других мероприятий, способствующих предотвращению распространения пожара;
- Обеспечить безопасность людей, принимающих участие в эвакуации и тушении пожара, от возможных обрушений конструкции, воздействие токсичных продуктов горения и повышенной температуры, поражения электрическим током и т.п.;
- Организовать эвакуацию материальных ценностей из опасной зоны, определить место их складирования и обеспечить, при необходимости, их охрану;
- Информировать начальника пожарного подразделения о наличии людей в здании.

ИНСТРУКЦИЯ ДЛЯ ДОЛЖНОСТНЫХ ЛИЦ НА СЛУЧАЙ ВОЗНИКНОВЕНИЕ ПОЖАРА

1. Общие положения

- 1.1** Настоящая инструкция разработана для МАДОУ ДСКВ «Сказка» и определяет порядок действий должностных лиц при угрозе и возникновении пожара.
- 1.2** Должностными лицами в МАДОУ ДСКВ «Сказка» является заведующий, заместитель заведующего по административно-хозяйственной работе, заместитель заведующего по учебно-воспитательной работе, медицинская сестра БУ ХМАО-Югры «ПГБ», заведующий столовой.
- 1.3** Данная инструкция является обязательной для исполнения всеми должностными лицами.
- 1.4** Должностные лица обязаны четко знать и строго выполнять установленный порядок действий при угрозе и возникновении пожара.
- 1.5** Инструкция разработана в соответствии с Правилами противопожарного режима в Российской Федерации, утвержденных постановлением Правительства Российской Федерации от 25.04.2012 года № 390 и является дополнением к плану эвакуации работников и воспитанников при пожаре.

2. Порядок действия на случай пожара.

- 2.1.** Действия заведующего МАДОУ ДСКВ «Сказка» при возникновении пожара:
- немедленно сообщить по телефону «01» в пожарную часть, назвать адрес, место возникновения пожара, свою должность, фамилию, имя, отчество (если даже это было уже сделано, необходимо продублировать вызов пожарной команды);
 - дать указание на задействование системы оповещения, отключения оборудования, системы вентиляции;
 - доложить Учредителю о возникновении пожара: позвонить в приемную управления образования администрации г. Покачи по тел. 7-00-80;
 - организовать и проконтролировать проведение эвакуации воспитанников и работников, ценностей из здания МАДОУ ДСКВ «Сказка»;
 - вызвать обслуживающие организации (электросети, инженерные сети);
 - проверить наличие всех сотрудников и воспитанников (по списку) на месте сбора-эвакуационной площадке по улице Таежная ,12; Мира,2.
 - доложить Учредителю об итогах эвакуации и организации тушения пожара, о причиненном ущербе.
- 2.2.** Действия заместителя заведующего по административно-хозяйственной работе:
- осуществляет эвакуацию работников и воспитанников до прибытия подразделений пожарной охраны;
 - при необходимости дублирует сообщение о пожаре в пожарную охрану по телефону 01, 112;
 - задействует единый сигнал по оповещению людей на случай возникновения пожара, начинает эвакуацию воспитанников и работников;
 - выделяет работника для встречи пожарной команды, знающего расположение пожарных гидрантов, кранов и местонахождение очага возгорания;
 - удаляет за пределы опасной зоны всех работников, не участвующих в тушении пожара и эвакуации. В случае необходимости организует поиск пропавших воспитанников и работников;
 - организует отключение электроэнергии, системы вентиляции и обеспечивает соблюдение требований техники безопасности;

- организует освобождение подъездов к зданию от автомашин и встречу пожарных подразделений;
- докладывает начальнику прибывшего пожарного подразделения об обстановке на пожаре, эвакуированных людей, принятых мерах и поступает в его распоряжение.

2.3. Действия заместителя заведующего по учебно – воспитательной работе:

- принимает и подтверждает сообщение о пожаре;
- организует эвакуацию воспитанников из здания (территории);
- контролирует посты безопасности, не допускающие возврата людей в здание;
- организует сбор воспитанников, работников в условленном месте эвакуации, сверку списков;
- докладывает заведующему МАДОУ ДСКВ «Сказка» о ходе и результатах эвакуации людей из здания (территории).

2.4. Действия медицинской сестры БУ ХМАО-Югры «ПГБ»:

- после получения сообщения о пожаре комплектует оперативный набор для оказания первой медицинской помощи пострадавшим при пожаре;
- вызвать скорую помощь по телефону 03, 112;
- участвует в эвакуации воспитанников из здания;
- при задымлении обеспечивать людей (воспитанников, работников) средствами индивидуальной защиты дыхательных путей (респираторами, марлевыми повязками);
- после эвакуации людей из здания проверяет состояние здоровья воспитанников и работников, при необходимости оказывает первую медицинскую помощь.

2.5. Действия заведующего столовой:

- при первых признаках пожара (появлении дыма, запаха гари и т.д.) немедленно сообщить заведующему МАДОУ ДСКВ «Сказка» и ответственному за пожарную безопасность и принять меры по ликвидации пожара имеющимися средствами пожаротушения;
- при пожаре в здании быстро обнаружить очаг возгорания и немедленно приступить к его тушению. Не допускать открытия при надобности окон и дверей, так как приток воздуха увеличивает горение.
- одновременно организовать эвакуацию продуктов и имущества согласно плану эвакуации.

Муниципальное автономное дошкольное образовательное
учреждение детский сад комбинированного вида
«Сказка»

СОГЛАСОВАНО
Председатель первичной профсоюзной
организации МАДОУ ДСКВ «Сказка»
Дерменжи Л.Г. *Л.Г. Дерменжи*
«20» 10 2020г.



ИНСТРУКЦИЯ
Первичного противопожарного инструктажа

№ 003-06

ИНСТРУКЦИЯ ПЕРВИЧНОГО ПРОТИВОПОЖАРНОГО ИНСТРУКТАЖА

Первичный противопожарный инструктаж проводится непосредственно на рабочем месте:

- со всеми вновь принятыми на работу;
- с переводимыми из одного подразделения данной организации в другое;
- с работниками, выполняющими новую для них работу;
- с командированными в организацию работниками;
- с сезонными работниками;
- с обучающимися, прибывшими на производственное обучение или практику.

Проведение первичного противопожарного инструктажа с указанными категориями работников осуществляется лицом, ответственным за обеспечение пожарной безопасности в каждом структурном подразделении, назначенным приказом (распоряжением) руководителя организации.

Первичный противопожарный инструктаж проводится по программе, разработанной с учетом требований стандартов, правил, норм и инструкций по пожарной безопасности.

Первичный противопожарный инструктаж включает:


- ознакомление по плану эвакуации с местами расположения первичных средств пожаротушения, гидрантов, запасов воды и песка, эвакуационных путей и выходов (с обходом соответствующих помещений и территорий);
- условия возникновения горения и пожара (на рабочем месте, в организации);
- пожароопасные свойства применяемого сырья, материалов и изготавливаемой продукции;
- ответственность за соблюдение требований пожарной безопасности;
- виды огнетушителей и их применение в зависимости от класса пожара (вида горючего вещества, особенностей оборудования);
- требования при тушении электроустановок и производственного оборудования;
- поведение и действия инструктируемого при загорании и в условиях пожара, а также при сильном задымлении на путях эвакуации;
- способы сообщения о пожаре;
- меры личной безопасности при возникновении пожара;
- способы оказания доврачебной помощи пострадавшим.

Первичный противопожарный инструктаж проводят с каждым работником индивидуально, с практическим показом и отработкой умений пользоваться первичными средствами пожаротушения, действий при возникновении пожара, правил эвакуации, помощи пострадавшим.

Все работники организации, имеющей пожароопасное производство, а также работающие в здании с массовым пребыванием людей (свыше 50 человек) должны практически показать умение действовать при пожаре, использовать первичные средства пожаротушения.

Первичный противопожарный инструктаж возможен с группой лиц, обслуживающих однотипное оборудование, и в пределах общего рабочего места

Муниципальное автономное дошкольное образовательное
учреждение детский сад комбинированного вида
«Сказка»

СОГЛАСОВАНО
Председатель первичной профсоюзной
организации МАДОУ ДСКВ «Сказка»
Дерменжи Л.Г. 
«20» 10 2020г.

УТВЕРЖДАЮ
Заведующий МАДОУ ДСКВ «Сказка»
Тернова О.В. 
«20» 10 2020г.



ИНСТРУКЦИЯ

по действию сторожа в случае возникновения пожара в ночное время

№ 003-05

ИНСТРУКЦИЯ ПО ДЕЙСТВИЮ СТОРОЖА В СЛУЧАЕ ВОЗНИКНОВЕНИЯ ПОЖАРА В НОЧНОЕ ВРЕМЯ


Сторож в случае возникновения пожара или его признаков (дыма, запаха горения или тления различных материалов и т. п.) должен:


- Немедленно сообщить об этом в пожарную охрану по тел. 01, 112 четко назвав адрес учреждения, по возможности место возникновения пожара, что горит и чему угрожает пожар, а также сообщить свою должность, фамилию, номер телефона.
- Организовать встречу пожарных подразделений и четко проинформировать начальника пожарного подразделения о том, в каких помещениях возник пожар;
- При возможности приступить к тушению пожара своими силами с помощью имеющихся средств пожаротушения (огнетушители, пожарные краны).
- Принять немедленные меры по организации эвакуации материальных ценностей.
- При проведении эвакуации, во избежание распространения огня и дыма в смежные помещения, при покидании помещений плотно прикрыть окна и двери, а также воздержаться от выбивания стекол.

Муниципальное автономное дошкольное образовательное
учреждение детский сад комбинированного вида
«Сказка»

СОГЛАСОВАНО

Председатель первичной профсоюзной
организации МАДОУ ДСКВ «Сказка»

Дерменжи Л.Г. 
«20» 10 2020г.

УТВЕРЖДАЮ
Заведующий МАДОУ ДСКВ «Сказка»
Тернова О.В. 

«20» 10 2020 г.



ИНСТРУКЦИЯ

по действию вахтера в случае возникновения пожара в дневное время

№ 003-04

ИНСТРУКЦИЯ ПО ДЕЙСТВИЮ ВАХТЕРА В СЛУЧАЕ ВОЗНИКНОВЕНИЯ ПОЖАРА В ДНЕВНОЕ ВРЕМЯ

При возникновении пожара первоочередной обязанностью каждого работника учреждения является спасение жизни людей.

Вахтер в случае возникновения пожара или его признаков (дыма, запаха горения или тления различных материалов и т. п.) должен:

- Немедленно сообщить об этом в пожарную охрану по телефону 01, 112, четко назвав адрес учреждения, по возможности место возникновения пожара, что горит и чему угрожает пожар (в первую очередь имеется в виду, какая угроза создается людям), а также сообщить свою должность, фамилию, номер телефона;
- Сообщить руководителю учреждения или заменяющему его работнику (в рабочее время);
- Организовать встречу пожарных подразделений и четко проинформировать начальника пожарного подразделения о том, все ли эвакуированы из горящего или задымленного здания и в каких помещениях еще остались люди;
- Принять немедленные меры по организации эвакуации людей в заранее определенное безопасное место согласно плану эвакуации, которую начинать из помещения, где возник пожар, а также из ближайших помещений, которым угрожает опасность распространению огня и продуктов горения, исключить условия возникновения паники, выставлять посты безопасности на выходах в здание;
- Одновременно с эвакуацией приступить к тушению пожара своими силами с помощью имеющихся средств пожаротушения (при этом не открывать окна и двери, а также не разбивать стекла во избежание распространения огня и дыма в смежном помещении).

Муниципальное автономное дошкольное образовательное
учреждение детский сад комбинированного вида
«Сказка»

СОГЛАСОВАНО

Председатель первичной профсоюзной
организации МАДОУ ДСКВ «Сказка»

Дерменжи Л.Г.

«20» 10 2020г.



УТВЕРЖДАЮ

Заведующий МАДОУ ДСКВ «Сказка»

Тернова О.В.

«20»

2020 г.

ИНСТРУКЦИЯ
по охране труда при работе на посудомоечной машине
для младшего воспитателя

№ 003-03

СОДЕРЖАНИЕ

1. Общие требования охраны труда	3
2. Требования безопасности перед началом работы.....	3
3. Требования охраны труда во время работы.....	4
4. Требования охраны труда в аварийных ситуациях.....	5
5. Требования охраны труда по окончании работы.....	5

ОБЩИЕ ТРЕБОВАНИЯ ОХРАНЫ ТРУДА

- 1.1. К работе на посудомоечной машине допускаются работники, прошедшие медицинский осмотр и не имеющие противопоказаний по состоянию здоровья, прошедшие вводный и первичный на рабочем месте инструктажи по охране труда, прошедшие обучение и проверку знаний требований охраны труда и получившие допуск к самостоятельной работе.
- 1.2. Работник, независимо от квалификации и стажа работы, не реже одного раза в три месяца должен проходить повторный инструктаж по охране труда; в случае нарушения требований безопасности труда, при перерыве в работе более чем на 30 календарных дней, он должен пройти внеплановый инструктаж.
- 1.3. Работник, допущенный к самостоятельной работе на посудомоечной машине, должен знать требования безопасности при работе на посудомоечной машине.
- 1.4. Работник, показавший неудовлетворительные знания требований охраны труда при работе на посудомоечной машине, к самостоятельной работе не допускается.
- 1.5. Работник, направленный для участия в выполнении несвойственных его профессии работ, должен пройти целевой инструктаж по безопасному выполнению предстоящих работ.
- 1.6. Работнику запрещается пользоваться инструментом, приспособлениями и оборудованием, безопасному обращению с которым он не обучен.
- 1.7. Во время работы на посудомоечной машине на работника могут оказывать неблагоприятное воздействие в основном следующие опасные и вредные производственные факторы:
 - сколы, осколки битой посуды;
 - перемещающаяся по транспортеру посуда;
 - незащищенные подвижные элементы транспортера, посудомоечной машины;
 - падающая посуда;
 - острые кромки, заусенцы, шероховатости на поверхности машины;
 - повышенная влажность воздуха рабочей зоны;
 - повышенное скольжение (вследствие замасливания, увлажнения пола, по которому перемещается работник);
 - электрический ток, путь которого в случае замыкания на корпус, может пройти через тело человека.
- 1.8. Для предупреждения возможности возникновения пожара работник должен соблюдать требования пожарной безопасности сам и не допускать нарушения этих требований другими работниками.
- 1.9. Работник обязан соблюдать трудовую и производственную дисциплину, правила внутреннего трудового распорядка.
- 1.10. Если с кем-либо из работников произошел несчастный случай, то пострадавшему необходимо оказать первую помощь, сообщить о случившемся руководителю и сохранить обстановку происшествия, если это не создает опасности для окружающих.
- 1.11. Работник, при необходимости, должен уметь оказать первую помощь, пользоваться медицинской аптечкой.
- 1.12. Для предупреждения возможности заболеваний работнику следует соблюдать правила личной гигиены, в том числе, перед приемом пищи необходимо мыть руки с мылом.
- 1.13. Работник, допустивший нарушение или невыполнение требований инструкции по охране труда, рассматривается, как нарушитель производственной дисциплины и может быть привлечен к дисциплинарной ответственности, а в зависимости от последствий - и к уголовной; если нарушение связано с причинением материального ущерба, то виновный может привлекаться к материальной ответственности в установленном порядке.

2. ТРЕБОВАНИЯ ОХРАНЫ ТРУДА

ПЕРЕД НАЧАЛОМ РАБОТЫ

- 2.1. Перед началом работы работнику следует надеть санитарную одежду.
- 2.2. Одежда должна быть соответствующего размера, чистой и не стеснять движений.
- 2.3. Перед началом работы следует убедиться в том, что ничего не мешает безопасному выполнению работы и оценить достаточность освещения рабочего места.
- 2.4. Перед началом работы на посудомоечной машине необходимо выполнить следующее:
 - 2.4.1. Проверить, чтобы металлические нетоковедущие части посудомоечной машины были заземлены.
 - 2.4.2. Проверить исправность деревянных решеток на полу возле посудомоечной машины.
 - 2.4.3. Осмотреть и убедиться в отсутствии подтекания воды в местах соединения трубопроводов.
 - 2.4.4. Проверить исправность фиксаторов, удерживающих дверцы моющей и ополаскивающей камер в верхнем положении.
 - 2.4.5. Проверить, чтобы защитные кожухи машины были закрыты.
 - 2.4.6. Проверить наличие воды в подающей магистрали.
 - 2.4.7. Убедиться в отсутствии посторонних предметов внутри посудомоечной машины.
- 2.5. Перед началом работы с ленточным транспортером необходимо выполнить следующее:
 - 2.5.1. Следует убедиться в том, что питающие транспортер электрические провода заключены в резиновый шланг и защищены от механических повреждений, а рама транспортера заземлена.
 - 2.5.2. Проверить, чтобы барабаны, ремни и другие подвижные элементы транспортера были закрыты защитными ограждениями.
 - 2.5.3. Транспортер должен быть установлен таким образом, чтобы по сторонам оставались проходы до 1 м.
- 2.6. Работник не должен приступать к работе, если у него имеются сомнения в обеспечении безопасности при выполнении предстоящей работы.

3. ТРЕБОВАНИЯ ОХРАНЫ ТРУДА

ВО ВРЕМЯ РАБОТЫ

- 3.1. Во время приготовления раствора не следует допускать распыления моющих средств.
- 3.2. Не следует превышать установленных пределов концентрации моющих средств при приготовлении раствора.
- 3.3. Во время работы не следует накапливать излишки грязной посуды.
- 3.4. Освобождать посуду от остатков пищи следует деревянной лопаткой или специальной щеткой.
- 3.5. Для предупреждения порезов и других ранений нужно изымать из употребления посуду, имеющую сколы и трещины.
- 3.6. Во время работы машины нельзя открывать дверцы моющей и ополаскивающей камер.
- 3.7. При работе с ленточным транспортером необходимо выполнять следующие меры

безопасности:

- 3.7.1. Во избежание падения столовую посуду на ленту транспортера нужно устанавливать устойчиво (тарелки - дном вниз, чашки и стаканы - дном вверх).
- 3.7.2. Не следует загружать ленту транспортера несвойственными для него грузами.
- 3.7.3. Регулировку и натяжение ленты можно производить только после полной остановки транспортера.
- 3.7.4. Нельзя набрасывать какие-либо предметы на барабан под движущуюся ленту с целью устранения ее пробуксовывания.
- 3.7.5. Нельзя работать на транспортере без ограждения движущихся частей.
- 3.7.6. Не следует производить уборку около движущейся ленты транспортера.
- 3.8. Во время уборки рабочей зоны необходимо обращать внимание на состояние пола; во избежание поскользывания и падения пол должен быть сухим и чистым.
- 3.9. При уборке следует пользоваться только исправным инвентарем и инструментом.
- 3.10. Производить уборку мусора и отходов нужно по возможности с применением уборочного инвентаря и защитных перчаток; следует избегать выполнения этой работы непосредственно руками.
- 3.11. При уборке мусора и отходов необходимо соблюдать установленные нормы перемещения тяжестей вручную.
- 3.12. Женщинам разрешается поднимать и переносить тяжести вручную:
 - постоянно в течение рабочей смены – массой не более 7 кг;
 - периодически (до 2-х раз в час) при чередовании с другой работой – массой не более 10 кг.
- 3.13. Мусор и отходы следует складывать в специальные емкости с крышками, а затем удалять в специально отведенное для этого место.
- 3.14. Для предупреждения случаев травматизма не следует производить работу при недостаточном освещении.
- 3.15. Во избежание падений в результате поскользывания на мокром полу необходимо вытирать его насухо; при этом следует пользоваться соответствующей обувью, чтобы не поскользнуться.
- 3.16. Особую осторожность необходимо проявлять во время мытья и чистки электрооборудования и любых других потребителей электрической энергии.
- 3.17. Производить мойку электрооборудования, протирку его частей можно только после отключения от электрической сети.
- 3.18. Во время уборки нельзя прикасаться к открытым и неогражденным токоведущим частям электрооборудования, а также к оголенным и плохо изолированным проводам.
- 3.19. При мытье и чистке машины нельзя допускать попадания воды на токоведущие части электрооборудования.
- 3.20. Укладывать чистую посуду следует таким образом, чтобы исключалась возможность ее падения.
- 3.21. Во время работы нужно вести себя спокойно и выдержанно, избегать конфликтных ситуаций, которые могут вызвать нервно-эмоциональное напряжение и отразиться на безопасности труда.
- 3.22. Во время работы следует быть внимательным, не отвлекаться от выполнения своих обязанностей.

4. ТРЕБОВАНИЯ ОХРАНЫ ТРУДА

В АВАРИЙНЫХ СИТУАЦИЯХ

- 4.1. В случае обнаружения нарушений требований охраны труда, которые создают угрозу здоровью или личной безопасности, работник должен обратиться к непосредственному руководителю и сообщить ему об этом; до устранения угрозы следует прекратить работу на посудомоечной машине.
- 4.2. При несчастном случае, внезапном заболевании необходимо немедленно оказать первую помощь пострадавшему, вызвать врача или помочь доставить пострадавшего к врачу, а затем сообщить руководителю о случившемся.
- 4.3. Работник должен уметь оказывать первую помощь при ранениях; при этом он должен знать, что всякая рана легко может загрязниться микробами, находящимися на ранящем предмете, коже пострадавшего, а также в пыли, на руках оказывающего помощь и на грязном перевязочном материале.
- 4.4. Оказывая первую помощь при ранении, необходимо соблюдать следующие правила:
- 4.4.1. Нельзя промывать рану водой или даже каким-либо лекарственным препаратом, засыпать порошком и смазывать мазями, так как это препятствует заживлению раны, вызывает нагноение и способствует занесению в нее грязи с поверхности кожи.
- 4.4.2. Нужно осторожно снять грязь с кожи вокруг раны, очищая рану от краев наружу, чтобы не загрязнять рану; очищенный участок кожи нужно смазать йодом и наложить повязку.
- 4.5. Для оказания первой помощи при ранении необходимо вскрыть имеющийся в аптечке перевязочный пакет.
- 4.6. При наложении перевязочного материала не следует касаться руками той его части, которая должна быть наложена непосредственно на рану; если перевязочного пакета почему-либо не оказалось, то для перевязки можно использовать чистый платок, чистую ткань и т.п.; накладывать вату непосредственно на рану нельзя.
- 4.7. На то место ткани, которое накладывается непосредственно на рану, нужно капнуть несколько капель йода, чтобы получить пятно размером больше раны, а затем положить ткань на рану; оказывающий помощь должен вымыть руки или смазать пальцы йодом; прикасаться к самой ране даже вымытыми руками не допускается.
- 4.8. Первая помощь пострадавшему должна быть оказана немедленно и непосредственно на месте происшествия, сразу же после устранения причины, вызвавшей травму, используя медикаменты и перевязочные материалы, которые должны храниться в аптечке.
- 4.9. Аптечка должна быть укомплектована перевязочными материалами и медикаментами, у которых не истек срок реализации; аптечка должна находиться на видном и доступном месте.
- 4.10. Если произошел несчастный случай, то необходимо оказать первую помощь пострадавшему в следующей последовательности:
- 4.10.1. При ушибах и растяжении связок:
- для уменьшения боли и предупреждения кровоизлияния следует прикладывать «холод»;
 - наложить тугую повязку;
 - ушибленному месту создать покой;
 - не следует смазывать ушибленное место йодом, растирать и накладывать согревающий компресс, так как это лишь усиливает боль.
- 4.10.2. При переломах и вывихах:
- обеспечить пострадавшему покой поврежденной конечности;

- при открытом переломе вначале остановить кровотечение и наложить стерильную повязку, затем наложить шину;
- при закрытом переломе следует наложить шину поверх одежды пострадавшего;
- к месту перелома прикладывать «холод»;
- нельзя пытаться самому править вывих, сделать это может только врач.

4.11. При обнаружении пожара или признаков горения (задымление, запах гари, повышение температуры и т.п.) необходимо немедленно уведомить об этом пожарную охрану **по телефону 01, 112.**

4.12. До прибытия пожарной охраны нужно принять меры по эвакуации людей, имущества и приступить к тушению пожара.

5. ТРЕБОВАНИЯ ОХРАНЫ ТРУДА


ПО ОКОНЧАНИИ РАБОТЫ

5.1. По окончании работы следует удалить остатки продуктов из ванны, привести в порядок рабочее место и другую оснастку.

5.2. Тщательно вымыть руки и лицо и при необходимости принять теплый душ.

Муниципальное автономное дошкольное образовательное
учреждение детский сад комбинированного вида
«Сказка»

СОГЛАСОВАНО

Председатель первичной профсоюзной
организации МАДОУ ДСКВ «Сказка»
Дерменжи Л.Г. 

«20» 10 2020г.



**Инструкция по охране труда
для работников, не занятых обслуживанием электроустановок
(присвоение I группы по электробезопасности)**

№ 003-02

СОДЕРЖАНИЕ

1. Общие требования охраны труда	3
2. Требования охраны труда перед началом работы	3
3. Требования охраны труда во время работы	3
4. Требования охраны труда в аварийных ситуациях.....	4
5. Оказание доврачебной помощи	4
6. Требования охраны труда по окончании работы.....	5

1. Общие требования охраны труда

1.1. Настоящая инструкция разработана для должностей и профессий, требующих присвоения I группы по электробезопасности.

1.2. I группа по электробезопасности присваивается персоналу, выполняющему работы, при которых может возникнуть опасность поражения электрическим током.

1.3. I группа по электробезопасности присваивается после прохождения инструктажа по электробезопасности, обучения безопасным способам работы, оказанию первой помощи при электротравмах; проверки знаний. Последующая проверка знаний настоящей инструкции проводится один раз в год.

1.4. Факторами опасного и вредного воздействия на человека, связанными с использованием электрической энергии, являются:

- протекание электрического тока через организм человека;
- воздействие электрической дуги;
- воздействие электростатического поля;
- воздействие электромагнитного излучения.

1.5. Опасные и вредные последствия от воздействия электрического тока, электрической дуги, электростатического поля и электромагнитного излучения проявляются в виде электротравм, механических повреждений и профессиональных заболеваний. Степень воздействия зависит от интенсивности и продолжительности воздействия фактора, в том числе: рода и величины напряжения и тока, частоты электрического тока, пути тока через тело человека, продолжительности воздействия электрического тока, условий внешней среды.

1.6. Результатом воздействия электрического тока или электрической дуги на тело человека являются электротравмы: локальные поражения тканей (металлизация кожи, электрические знаки и ожоги) и органов (резкие сокращения мышц, фибриляция сердца, электроофтальмия, электролиз крови).

2. Требования охраны труда перед началом работы

2.1. Перед началом работ с электрооборудованием необходимо:

- проверить внешним осмотром исправность кабеля (шнура), штепсельной вилки;
- проверить четкость работы выключателя;
- проверить правильность подключения используемых токоприемников в электросеть.

2.2. Запрещается приступать к работе с неисправным оборудованием, производить протирание влажной или мокрой салфеткой электрооборудование, находящееся под напряжением.

2.3. При обнаружении неисправности сообщить руководителю и приступить к работе только после устранения неисправности.

3. Требования охраны труда во время работы

3.1. Во время работы необходимо:

- держать открытыми вентиляционные отверстия, которыми оборудованы электрические приборы и оборудование;
- не загромождать электрооборудование посторонними предметами.

3.2. Лицам, пользующимся электроинструментом и другими электрическими машинами, запрещается:

- передавать хотя бы на непродолжительное время электроустройство другим лицам;
- разбирать и производить самим какой-либо ремонт, если нет соответствующей подготовки;
- держаться за провод или касаться вращающихся частей;
- удалять руками стружки и опилки во время работы инструмента до полной его остановки;
- оставлять инструмент без надзора и включенным в сеть;

- работать инструментом при повреждении штепсельного соединения, кабеля или его защитной трубки; при искрении, появлении дыма или запаха, характерного для горячей изоляции; при поломке или появлении трещин в корпусной детали, рукоятке; при повреждении рабочей части инструмента.

3.3. Работник обязан выполнять с электрооборудованием только ту работу, для которой оно предназначено.

3.4. Если во время работы обнаружится неисправность электрооборудования или работающий с ним почувствует хотя бы слабое действие тока, работа должна быть немедленно прекращена и неисправное оборудование должно быть сдано для проверки или ремонта.

3.5. При перерыве в работе электрооборудование необходимо отключать.

4. Требования охраны труда в аварийных ситуациях

4.1. В случае появления аварийной ситуации, опасности для своего здоровья или здоровья окружающих людей следует немедленно прекратить работу, покинуть опасную зону и сообщить об опасности непосредственному руководителю, руководителю работ.

4.2. При возникновении загорания в электроустановке или опасности поражения окружающих электрическим током в результате обрыва кабеля (провода) или замыкания необходимо выключить оборудование, принять участие в тушении пожара и сообщить об этом руководителю. Пламя следует тушить углекислотными, порошковыми огнетушителями, асбестовыми покрывалами или песком.

4.3. При несчастном случае оказать первую помощь пострадавшему, вызвать медицинского работника, сообщить руководителю.

5. Оказание доврачебной помощи

5.1. Оказание помощи при несчастных случаях, вызванных электрическим током, подразделяется на два этапа:

- освобождение пострадавшего от дальнейшего соприкосновения с цепью электрического тока;
- оказание медицинской помощи.

5.2. Быстрое освобождение пострадавшего от действия тока может быть достигнуто выключением цепи электрического тока с помощью ближайшего рубильника (выключателя) или вывинчиванием (выдергиванием) предохранителей в щите (сборке). В случае отдаленности выключателя от места происшествия можно перерезать провода или перерубить их топором (каждый провод в отдельности, если это возможно) или закоротить провода набросом провода неизолированного, приняв меры предосторожности во избежание контакта оказывающего помощь с цепью электрического тока (обернуть рукоятку режущего инструмента сухой шелковой, шерстяной или прорезиненной тканью, топор должен иметь деревянную рукоятку).

5.3. При невозможности быстрого отключения тока необходимо оттянуть пострадавшего от проводника или же при поражении от оборвавшегося конца провода, отбросить провод сухой палкой.

5.4. При оттягивании пострадавшего от провода, оказывающему помощь необходимо принять меры предосторожности, чтобы самому не оказаться под напряжением: надеть изолирующие резиновые перчатки или обернуть руки сухой тканью, надеть изолирующие калоши или подложить себе под ноги изолирующий предмет – сухую доску, стекло или, в крайнем случае, свернутую сухую одежду. Оттягивать пострадавшего от проводника следует за концы его одежды, не прикасаясь при этом к телу незащищенными руками. В случае судорожного обхвата проводника можно раскрыть руки пострадавшего, отрывая его от провода последовательным отгибанием пальцев. Такое действие можно проводить только в диэлектрических перчатках и находясь на изолирующей от земли подставке. Если пострадавший находится в сознании, можно содействовать его освобождению советом: «Подскачи!», «Падай!»

5.5. Когда освобождение от прикосновения с целью электрического тока связано с опасностью падения с высоты, необходимо принять меры для предохранения пострадавшего от ушибов при падении.

5.6. Мероприятия по оказанию помощи после освобождения от действия тока определяются в зависимости от состояния пострадавшего. При сохранении у него дыхания и пульса его следует осторожно уложить на подстилку из одежды, расстегнуть одежду, стесняющую дыхание, создать приток свежего воздуха, расстегнуть и согреть тело, обеспечить покой.

При отсутствии дыхания или пульса у пострадавшего помощь должна быть направлена на восстановление этих жизненно важных функций организма искусственным путем. Основным видом помощи в этом случае является искусственное дыхание и наружный массаж сердца.

Ни в коем случае нельзя зарывать пострадавшего в землю.

5.7. При тяжелых ожогах надо очень осторожно снять с пострадавшего одежду и обувь. Рана от ожога, если ее загрязнить, начинает гноиться и долго не заживает. Поэтому нельзя касаться руками обожженного участка тела или смазывать его какими-либо мазями, маслами или растворами. Обожженную поверхность следует перевязать так же, как любую рану, покрыв ее специальным материалом из пакета или чистой полотняной тряпкой. Нельзя вскрывать пузыри, удалять приставшие к обожженному месту различные вещества, так как при этом можно легко содрать кожу.

5.8. Запрещается также отдирать обгоревшие, приставшие к ране куски одежды, в случае необходимости их обрезают острыми ножницами.

5.9. После оказания первой помощи пострадавшего необходимо немедленно отправить в медицинское учреждение.


6. Требования охраны труда по окончании работы

6.1. После окончания работы необходимо:

- отключить приборы и оборудование от электросети, за исключением оборудования, работающего в ждущем режиме (факс, сигнализация и т.п.);
- о замеченных во время работы неисправностях и неполадках сообщить руководителю.

Муниципальное автономное дошкольное образовательное
учреждение детский сад комбинированного вида
«Сказка»

СОГЛАСОВАНО

Председатель первичной профсоюзной
организации МАДОУ ДСКВ «Сказка»
Дерменжи Л.Г. 

«20» 10 2020г.



«20» 10 2020 г.

ИНСТРУКЦИЯ
по технике безопасности и охране труда
для главного бухгалтера (бухгалтера, экономиста)

№ 003-1

СОДЕРЖАНИЕ

1. Общие требования охраны труда	3
2. Требования охраны труда перед началом работы	3
3. Требования охраны труда во время работы	3
4. Требования охраны труда в аварийных ситуациях.....	4
5. Требования охраны труда по окончании работы	4

1. Общие требования охраны труда

- 1.1.** К самостоятельной работе главным бухгалтером, бухгалтером, экономистом допускаются лица в возрасте не моложе 18 лет, прошедшие соответствующую подготовку, инструктаж и проверку знаний по охране труда, медицинский осмотр и не имеющие противопоказаний по состоянию здоровья.
- 1.2.** Главный бухгалтер, бухгалтер, экономист извещает своего непосредственного руководителя о любой ситуации, угрожающей жизни и здоровью людей, о каждом несчастном случае, происшедшем на производстве, об ухудшении состояния своего здоровья, в том числе о проявлении признаков острого заболевания.
- 1.3.** Опасными и вредными факторами для работника могут быть:
- разъездной характер работы;
 - выполнение работы, связанной с перевозкой и хранением документов.
- 1.4.** Работники обязаны соблюдать правила внутреннего распорядка, режим труда и отдыха и строго соблюдать инструкцию по охране труда для оператора ПВЭМ.
- 1.5.** В случаях травмирования и неисправностей в оборудовании работник немедленно прекращает работу и сообщает своему непосредственному начальнику о случившемся, оказывает себе или другому работнику первую доврачебную помощь и организует, при необходимости, доставку в учреждение здравоохранения.
- 1.6.** Работник обязан знать и соблюдать правила личной гигиены:
- приходить на работу в чистой одежде и обуви;
 - постоянно следить за чистотой тела, рук, волос;
 - мыть руки с мылом после посещения туалета, соприкосновения с загрязненными предметами, по окончании работы.
- 1.7.** Запрещается хранить на своем рабочем месте пожаро и взрывоопасные вещества.
- 1.8.** Учитывая разъездной характер работы, сотрудники должны приходить на работу в удобной одежде и обуви, соответствующей сезону.
- 1.9.** За нарушение (невыполнение) требований нормативных актов об охране труда работник привлекается к дисциплинарной, а в соответствующих случаях – материальной и уголовной ответственности в порядке, установленном законодательством РФ.
- 1.10.** На рабочем месте работник получает первичный инструктаж по безопасности труда и проходит: стажировку; обучение устройству и правилам эксплуатации используемого оборудования; проверку знаний по электробезопасности (при использовании оборудования, работающего от электрической сети), теоретических знаний и приобретенных навыков безопасных способов работы.
- 1.11.** Во время работы работник проходит:
- повторный инструктаж по безопасности труда на рабочем месте работник должен проходить один раз в полгода.

2. Требования охраны труда перед началом работы

- 2.1.** Убрать из карманов булавки, иголки, бьющиеся и острые предметы.
- 2.2.** Подготовить рабочую зону для безопасной работы:

- проверить оснащенность рабочего места, исправность оборудования, электропроводки на видимые повреждения. При неисправности сообщить непосредственному руководителю.
- проверить внешним осмотром достаточность освещенности и исправность выключателей и розеток.

3. Требования охраны труда во время работы

- 3.1.** Выполнять только ту работу, по которой прошел обучение, инструктаж по охране труда и к которой допущен работником, ответственным за безопасное выполнение работ.
- 3.2.** Не поручать свою работу посторонним лицам.
- 3.3.** Во время нахождения на рабочем месте работники не должны совершать действия, который могут повлечь за собой несчастный случай:
 - не качаться на стуле;
 - не касаться оголенных проводов;
 - не работать на оборудовании мокрыми руками;
 - не размахивать острыми и режущими предметами.
- 3.4.** Соблюдать правила перемещения в помещении и на территории организации, пользоваться только установленными проходами. Не загромождать установленные проходы и проезды.
- 3.5.** Учитывая разъездной характер работы, работники должны знать и выполнять ПДД, соблюдать меры безопасности при пользовании общественным транспортом.
- 3.6.** Хранить документацию в шкафах в специально оборудованном кабинете.
- 3.7.** Вследствие того, что большая часть времени посвящена работе на компьютере, необходимо каждые два часа, отвлекаться и делать перерыв 15 минут, для снижения утомляемости общефизического характера.

4. Требования охраны труда в аварийных ситуациях

- 4.1.** В аварийной обстановке следует оповестить об опасности окружающих людей и действовать в соответствии с планом ликвидации аварий.
- 4.2.** В случае возникновения возгорания или пожара, необходимо немедленно сообщить об этом в пожарную часть, окриком предупредить окружающих людей и принять меры для тушения пожара.
- 4.3.** При травмировании, отравлении или внезапном заболевании прекратить работу и обратиться за помощью к медработнику, а в случае его отсутствия оказать себе или другим пострадавшим первую доврачебную медицинскую помощь и сообщить о случившемся непосредственному руководителю, далее действовать по его указанию.
- 4.4.** В ситуациях, угрожающих жизни и здоровью – покинуть опасный участок.

5. Требования охраны труда по окончании работы

- 5.1.** Произвести уборку рабочего места.
- 5.2.** Проверить противопожарное состояние кабинета.
- 5.3.** Закрывать окна, свет, отключить кондиционер и пилот, закрыть двери.

Муниципальное автономное дошкольное образовательное
учреждение детский сад комбинированного вида
«Сказка»

СОГЛАСОВАНО

Председатель первичной профсоюзной
организации МАДОУ ДСКВ «Сказка»

Дерменжи Л.Г.

«20» 10 2020г.



ИНСТРУКЦИЯ

по действиям сотрудников при угрозе или возникновении чрезвычайных
ситуаций природного и техногенного характера

№ 003-19

Количество групп -11
Количество детей – 245 (по плану)
Количество сотрудников 77 чел.

Раздел 1

Краткая оценка возможной обстановки на территории ДООУ, которая может возникнуть в результате чрезвычайных ситуаций

1. Возможные особо опасные ситуации для детского сада;

1.1. Возникновение пожаров. В детском саду «Сказка» не исключается возможность возникновения пожаров. В связи с этим в детском саду выполняются требования Федеральных законов о технических регламентах и нормативных документов по пожарной безопасности. Класс функциональной опасности Ф 1.1. Здание детского сада трехэтажное. Степень огнестойкости II.

Имеются:

- первичные средства пожаротушения огнетушители ОП- 4, ОП - 2;
- пожарные гидранты и краны в количестве 8 штук;
- телефонная связь, номер службы спасения 112

Эвакуационные пути и выходы соответствуют требованиям. С каждого этажа имеются более двух эвакуационных выходов. В детском саду предусмотрено аварийное (эвакуационное освещение 220 В - освещение холла, лестничных клеток. Защита помещений детского сада оснащено автоматической пожарной сигнализацией «Рубеж-20П».

В год 2 раза по плану с воспитанниками и сотрудниками проводятся тренировки по отработке навыков эвакуации на случай пожара.

1.2. Природно - климатическая обстановка (стихийные бедствия). Стихийные бедствия - это опасные природные явления геофизического, геологического, атмосферного или биосферного происхождения, которые характеризуются внезапным нарушением жизнедеятельности населения, разрушениями, уничтожением материальных ценностей, травмами и жертвами среди людей. Возможные стихийные бедствия природного характера, связанные с климатическими условиями территории на которой располагается МАДОУ ДСКВ «Сказка»:

2. Основные задачи по ОТ для ДООУ: Главной целью является сохранение жизни и здоровья воспитанников и работающих в процессе труда, воспитания организованного отдыха. Обучение сотрудников по охране труда ведется по программе вводного и первичного инструктажа. Обеспечивая налаженную работу по охране труда, создаются здоровые и безопасные условия работы, предупреждения детского и взрослого травматизма, безопасной эксплуатации зданий, оборудования и технических средств обучения.

Главная задача в области ГО: развитие системы подготовки населения в области гражданской обороны и защиты от чрезвычайных ситуаций природного и техногенного характера с учетом обучения населения вопросам пожарной безопасности и безопасности людей на водных объектах.

2.1 Обучение постоянного состава; Подготовка педагогических работников и МОП не входящих в состав нештатных групп (звеньев) осуществляется по примерной программе.

2.2 Отработка с воспитанниками и работниками практических навыков по обеспечению безопасности жизнедеятельности. Ежегодно с воспитанниками и работниками детского сада проводится целенаправленная работа по обеспечению в безопасных условиях жизнедеятельности, недопущению чрезвычайных происшествий, связанных с гибелью и травматизмом обучающихся и работников, нанесением серьезного ущерба материальным ценностям, совершенствовалась система технической защищенности объекта. Создана определенная система по обеспечению безопасности воспитанников и сотрудников, разработана необходимая документация, назначены ответственные за безопасные условия жизнедеятельности. Ежегодно проводятся командно-штабные учения и тренировки.

Основные направления деятельности по обеспечению безопасности жизнедеятельности работников и воспитанников детского сада сосредоточены на:

- пожарной безопасности;
- профилактике детского дорожно-транспортного травматизма;
- электробезопасности;
- антитеррористической и антикриминальной защищенности;
- обучения персонала, воспитанников и родителей по вопросам безопасности

Раздел 2

Действия работников ДОУ в случае угрозы и возникновения ЧС

Распределение обязанностей между сотрудниками детского сада по выполнению основных мероприятий ГО.

№п/п	Обязанности и порядок действий	Должность, исполнителя
1	2	3
1.	Подготовить необходимые расчеты и списки, которые периодически уточнять, в том числе: <ul style="list-style-type: none"> • схему оповещения, сбора сотрудников; • список сотрудников и членов их семей; эвакуирующихся в загородную зону; • заявку на потребное количество средств индивидуальной защиты; • расчет укрытия личного состава в защитных сооружениях; • списки детей, подлежащих передаче родителям; заявку на обеспечение личного состава продуктами питания; медикаментами из расчета трехсуточного пребывания в убежище.	Заведующий ДОУ- Заместитель заведующего Воспитатели гр. № 1 - 11
2.	Оформить документ на право получения средств индивидуальной защиты, определить порядок их доставки в ДОУ.	Заместитель заведующего
3.	Получить в штабе ГО города сведения об объектах, которые могут создать опасную обстановку для детского	Заведующий МАДОУ ДСКВ «Сказка»

	сада. Установить порядок получения детским садом оповещения об угрозе возникновения крупных аварий, катастроф и стихийных бедствий. Наметить безопасное место для проведения экстренной эвакуации людей.	Специалист по ОТ
4.	Организовывать плановые занятия с сотрудниками по гражданской обороне. Проводить проверку знаний сотрудников по защите детей от оружия массового поражения и на случай возникновения аварий, пожара и других стихийных бедствий.	Заведующий ДОУ, Заместитель заведующего, Специалист по ОТ
5.	Проводить тренировки детей на длительность пребывания в средствах индивидуальной защиты.	Специалист по ОТ
6.	Совместно с учредителем и общественными организациями, взаимодействующими с детским садом организовать проведение мероприятий гражданской обороны.	Руководитель ГО ЧС, Заведующий ДОУ, Заместитель заведующего Специалист по ОТ

При проведении подготовительных мероприятий:

1.	<u>при ЧС</u> В детском саду устанавливается круглосуточное дежурство с получением распоряжения о проведении подготовительных мероприятий. Заведующий детским садом организует сбор сотрудников, разъясняет обстановку и ставит перед ними задачи по обеспечению в любых экстремальных условиях надежной защиты детей. <u>В этих целях необходимо:</u>	Заведующий ДОУ; Специалист по ОТ
2.	Уточнить списки и расчеты (в том числе на получение СИЗ, на передачу детей родителям, на проведение эвакуационных мероприятий).	Заведующий ДОУ, Заместитель заведующего, Специалист по ОТ
3.	Провести профилактические противопожарные мероприятия.	Заместитель заведующего Специалист по ОТ
4.	В зависимости от конкретных сложившихся условий, организовать проведение санитарно - гигиенических и противоэпидемических мероприятий.	Заведующий ДОУ, Заместитель заведующего

Оповещение при возникновении ЧС. Предупредительный сигнал «Внимание всем!».
Рекомендации по действиям работников ДОУ в случае возникновения чрезвычайных ситуаций

1.	Звучание электросирен, прерывистые гудки предприятий и транспортных средств означают подачу предупредительного сигнала гражданской обороны «Внимание всем!» После передачи сигнала «Внимание всем!» могут последовать: информация о надвигающейся угрозе возникновения <i>«воздушной опасности»</i> и т.д.; сообщение о порядке действий и правилах поведения при определенной чрезвычайной ситуации.	Все работники ДОУ
----	--	-------------------

	<p>Соблюдайте спокойствие и порядок. Действуйте соответственно указаниям своего непосредственного руководства.</p> <p>Если вы оказались в очаге поражения, чрезвычайно важно</p> <ul style="list-style-type: none"> • контролировать самого себя, адекватно оценивать степень опасности и действия окружающих; • проявлять инициативу, но и быть готовым подчиниться приказу. <p>Попытаться найти выход даже в безвыходном положении. Самое главное - не сдаваться, не испробовав все возможные средства!</p>	
--	---	--

Выполнение мероприятий ГО при возникновении пожара

1.	Немедленно вызвать пожарную команду , нажав кнопку пожарной сигнализации.	Первый обнаруживший возгорание. Все сотрудники
2.	Немедленно вывести (вынести) всех детей в безопасное место.	
3.	Принять все меры до прибытия пожарников для возможной локализации очага пожара с использованием имеющихся средств пожаротушения, предварительно обесточив участок загорания.	
4.	Уточнить, кто из сотрудников и детей находился в очаге загорания до пожара, и, в случае их отсутствия принять меры к розыску и оказанию первой медицинской помощи.	
5.	Провести эвакуацию имущества и ценностей, находящихся под угрозой сгорания.	
6.	При прибытии пожарных подразделений оказывать им помощь по ликвидации последствий пожара до полного завершения.	
7.	При возникновении пожара на объекте по соседству (с угрозой переброса пламени на территории ДООУ) немедленно вывести детей в безопасную зону и собственными силами провести профилактические противопожарные мероприятия.	Все сотрудники
8.	<p style="text-align: center;">Правила поведения при пожаре</p> <p>При пожаре надо опасаться высокой температуры, задымленности и загазованности, обрушения конструкций здания, взрывов, падения деревьев и провалов в прогоревшем грунте. Опасно входить в зону задымления, если видимость менее 10 м.</p> <p>Выходить из зоны пожара надо в наветренную сторону. Детей нежелательно выводить через зоны огня и дыма, надо искать (по возможности) более легкие и безопасные пути. При спасении пострадавших из горящего здания и при тушении пожара соблюдайте следующие правила:</p> <ul style="list-style-type: none"> • прежде, чем войти в горящее помещение, накройте с головой мокрым покрывалом, пальто, плащом, куском плотной ткани; 	Все сотрудники

• дверь в задымленное помещение открывайте осторожно, чтобы избежать вспышки пламени от быстрого притока свежего воздуха;

• в сильно задымленном помещении двигайтесь ползком, или пригнувшись;

• для защиты от угарного газа дышите через увлажненную ткань.

Помните!

- Маленькие дети от страха часто прячутся под кроватями, в шкафы, и т.д.

- Если вы нашли в горящем помещении ребенка, который может сам передвигаться надо накинуть на него увлажненную простыню, одеяло, рот и нос закрыть мокрым платком и т.п. и взяв за руку, вывести в безопасное место.

- Если ребенок потерял сознание, взять его на руки и немедленно выходить из зоны огня и дыма.

- Если на ребенке загорелась одежда, как можно скорее набросьте на него мокрое или сухое покрывало и плотно прижмите его к телу, чтобы прекратить доступ воздуха и остановить горение.

- Следите за тем, чтобы ребенок в горящей одежде не бежал.

- Не пытайтесь тушить одежду при помощи огнетушителя - это может привести к химическому ожогу.

- В сильно задымленном помещении немедленно раскройте все окна и двери для проветривания.

Поиск детей в горящем здании прекращается лишь в том случае, когда проверены все помещения и точно установлено, что там никого нет.

ЧС ПРИРОДНОГО ПРОИСХОЖДЕНИЯ

Чтобы уменьшить вероятность падения, необходимо соблюдать следующие **правила поведения при гололеде:**

1. Подберите нескользящую обувь с подошвой на микропористой основе, отказавшись от высоких каблуков.
2. Смотрите себе под ноги, старайтесь обходить опасные места. Если ледяную «лужу» обойти невозможно, то передвигайтесь по ней, как лыжник, небольшими скользящими шажками.
3. Будьте предельно внимательны на проезжей части дороги: не торопитесь и, тем более, не бегите.
4. Старайтесь обходить все места с наклонной поверхностью.
5. Наступать следует на всю подошву, ноги слегка расслабить в коленях.
6. Руки по возможности должны быть свободны, старайтесь не носить тяжелые сумки, не держите руки в карманах — это

увеличивает вероятность падения.

7. Если Вы поскользнулись, присядьте, чтобы снизить высоту падения. В момент падения постарайтесь сгруппироваться, и, перекатившись, смягчить удар о землю. Не пытайтесь спасти вещи, которые несёте в руках. Не торопитесь подняться, осмотрите себя, нет ли травм, попросите прохожих людей помочь Вам.

Правила поведения при сильном ветре, ливне и грозе

2. Рекомендации при сильном ветре

1. Все окна домов необходимо плотно закрыть, убрать с балконов и лоджий предметы, которые могут выпасть наружу.
2. На улице следует держаться подальше от рекламных щитов, вывесок, дорожных знаков, линий электропередач.
3. Опасность могут представлять выбитые стекла, падающие из окон верхних этажей, а также элементы кровли и лепного декора, сорванные ветром. Подобная угроза возрастает вблизи строящихся или ремонтируемых зданий.
4. Нельзя находиться вблизи крупных деревьев, а также парковать рядом с ними автотранспорт – сорванные ветром сучья могут представлять большую опасность.
5. Если скорость ветра достигает критической отметки, необходимо держаться как можно дальше от окон в жилом или рабочем помещении.

3. Рекомендации для населения при сильном ливне

1. При получении информации о выпадении обильных осадков воздержитесь от поездок по городу, по возможности оставайтесь в квартире или на работе. Включите средства проводного и радиовещания. Если ливень застал Вас на улице, не спускайтесь в подземные переходы и другие заглубленные помещения. Постарайтесь укрыться в зданиях расположенных выше возможного уровня подтопления. Если здание (помещение), в котором вы находитесь, подтапливает, постарайтесь покинуть его и перейти на ближайшую возвышенность. Если покинуть здание не представляется возможным, то поднимитесь на вышерасположенные этажи, выключите электричество и газ, плотно закройте окна, двери и сообщите о своем местонахождении по тел. 112.

Если ливень застал Вас в личном транспорте, не пытайтесь преодолеть подтопленные участки. Медленно перестройтесь в крайний правый ряд (на обочину) и, не прибегая к экстренному торможению, прекратите движение. Включите аварийные огни и переждите ливень. В случае

стремительного пребывания воды покиньте транспортное средство и пройдите на возвышенный участок местности или в ближайшее здание.

Рекомендации для населения во время грозы молния опасна, когда вслед за вспышкой следует раскат грома. В этом случае следует закрыть в доме окна и двери, выключить телевизор и другие электроприборы. - Опасно в это время разговаривать по телефону. - Опасно подходить к электропроводке, молниеотводу, водостокам с крыш, антеннам, стоять рядом с окном.

Если вы находитесь на открытой площадке или в лесу, укройтесь на низкорослом участке леса. Держитесь подальше от больших одиноко стоящих деревьев.

Возле водоёма следует немедленно прекратить купание (рыбалку и т.д.), отойти подальше от берега, спуститься с возвышенности в низину.

Если гроза застала вас в автомобиле, не покидайте его: закройте окна и опустите антенну

4.

Сильные ветры, шквалы, ураганы, смерчи

Факторы опасности сильных ветров, шквалов и смерчей:

- травмирование, а иногда гибель людей;
- разрушение инженерных сооружений и систем жизнеобеспечения, дорог и мостов, производственных и жилых зданий, особенно их верхних этажей и крыш;
- опрокидывание телеграфных столбов;
- вырывание деревьев и создание завалов;
- уничтожение садов и посевов на полях.

Действия во время ЧС:

- сохраняйте спокойствие, избегайте паники, при необходимости окажите помощь инвалидам, детям, пожилым людям;
- закройте окна и отойдите от них подальше;
- выключите электроэнергию;
- соберите документы, одежду, наиболее необходимые и ценные вещи, продукты питания на несколько дней, питьевую воду, медикаменты, фонарь и приемник на батарейках;
- перейдите в безопасное место. Спрячьтесь во внутренних помещениях – коридоре, ванной комнате, кладовой или в подвале. Включите телевизор для получения информации;
- не пытайтесь перейти в другое здание – это опасно;
- не пользуйтесь электросетью, могут внезапно

обесточить;

- обходите шаткие строения и дома с неустойчивой кровлей, если бедствие застало вас на улице. По возможности спрячьтесь в подвал ближайшего дома;
- если вы на открытой местности, плотно прижмитесь к земле на дне любого углубления (оврага, канавы), защищая голову одеждой или ветвями деревьев;
- остановитесь, если вы едете в автомобиле. Не прячьтесь в нем, а выходите, и быстро прячьтесь в крепком строении или на дне любого углубления;
- избегайте разнообразных сооружений повышенного риска (мостов, эстакад, трубопроводов, линий электропередач, водоемов, потенциально – опасных промышленных объектов и деревьев).

Сильный снегопад

снег заваливает дороги, рвет линии электропередач и серьезно нарушает нормальную жизнь населенных пунктов, оказавшихся в зоне бедствия. Когда снегопад длится несколько дней, могут возникать перебои в обеспечении населения продуктами питания и своевременной медицинской помощью.

Особую опасность для человека представляют снежные бури

1.

Действия во время сильного снегопада, снежного бурана и бури:

- максимально ограничьте какие – либо перемещения вне дома;
- в случае необходимости выхода на улицу следует хорошо утеплиться;
- перед выходом предупредите членов семьи или соседей о том, куда вы идете и когда планируете возвратиться;
- воздержитесь от поездок на автомобиле, а если непогода застала вас в пути – необходимо остановиться на обочине и переждать в автомобиле. При этом следует избегать переохлаждения, периодически включая отопление. Однако в этом случае необходимо остерегаться отравления угарным газом. Если снегопад очень сильный – следует периодически выходить и разгребать снег, чтобы не оказаться погребенным под снегом вместе с автомобилем.

Сильный мороз, обморожение, замерзание

Опасность для человека представляет воздействие низких температур. Эта опасность значительно возрастает, когда человек находится вдали от жилья, подвергается воздействию

сильного ветра и влаги.

2.

Как можно избежать обморожения:

- содержите обувь постоянно в исправном состоянии и сухой. Обувь не должна сжимать ногу;
- будьте внимательны к одежде. Одежда должна быть плотной, легкой и не стеснять движений;
- двигайтесь, движение на холоде усиливает кровообращение и содействует согреванию тела;

не притрагивайтесь к металлическим предметам оголенной кожей в морозную погоду, это может вызвать сильное обморожение

3.

Первая медицинская помощь при обморожениях:

- поместите пострадавшего с любым видом обморожения в теплое место;
- дайте пострадавшему горячий чай, кофе или вино;
- разотрите щеки, нос, уши, если они побелели чистой рукой до покраснения и появления покалывания;
- разотрите обмороженную часть тела спиртом, водкой или одеколоном. Если их нет, то растирайте мягкой рукавичкой, меховым воротничком или сухой фланелью.

Помните! При обморожении ушных раковин, носа, щек ни в коем случае не растирайте их снегом. Это еще больше охлаждает тело и кожа повреждается мелкими кристалликами льда.

Как избежать переохлаждения организма: ограничивайте время пребывания в воде при купании и регулируйте перерывы между входами в воду.

Наводнение – значительное затопление местности в результате подъема уровня воды в реке, озере, водохранилище или море, наносящее материальный ущерб экономике, социальной сфере и природной среде. Это явление возникает вследствие обильного и сосредоточенного притока воды при таянии снега и ледников, длительного выпадения интенсивных дождей в бассейнах рек, загромождения их русел льдом, нагона воды в устье, а также при прорыве плотин. При наводнении вода поднимается и затопливает прилегающую к реке местность.

1.

Действия во время ЧС:

Если вы в доме:

- сохраняйте спокойствие;
- предупредите соседей и помогите детям, старикам, инвалидам;
- слушайте новости, чтобы получать известия о развитии бедствия;
- никуда не звоните, чтобы не перегружать телефонные

линии;

- покиньте дом, как только получите распоряжение об эвакуации от спасательных служб;
- для эвакуации пользуйтесь маршрутом, назначенным спасательными службами. Не пытайтесь “срезать путь” – вы можете попасть в опасное место и оказаться в ловушке;
- обезопасьте домашних животных, обеспечьте их водой и питанием;
- берите с собой только то, что абсолютно необходимо (аптечку первой помощи, документы, медикаменты).

Если вы в машине:

- избегайте езды по залитой водой дороге – вас может снести течением;
- если вы оказались в зоне затопления, а машина сломалась, покиньте ее и вызовите помощь.

Если вы попали в зону затопления:

- оказавшись в воде сбросьте с себя тяжелую одежду и обувь, воспользуйтесь плавающими поблизости или возвышающимися над водой средствами. Необходимо использовать все находящееся под рукой плавающие средства: бревна, доски, автомобильные камеры, бочки, сухой камыш, связанный в пучки и ждите помощи.

Помните! Главное при наводнении не поддаваться панике, сохранять полное самообладание и уверенность, что помощь будет оказана.

Запомните! Находясь у воды, никогда не забывайте о собственной безопасности и будьте готовы оказать помощь попавшему в беду.

Тонкий лед

Некоторые опасности вроде бы созревают к сезону и у каждой из них свое время. Лед может подвести нас и осенью, и зимой, и даже весной.

1.

Меры безопасности на льду:

- возьмите с собой палку для того, чтобы проверять крепость льда. Если после первого удара палкой на нем появляется вода, лед пробивается, немедленно возвращайтесь на то место, откуда вы пришли. Причем первые шаги нужно делать, не отрывая подошв ото льда;

- ни в коем случае не проверяйте крепость льда ударом ноги. Иначе вам придется выяснять, насколько хорошо вы запомнили и усвоили этот совет;
- поищите, нет ли уже проложенной лыжни, если вы на лыжах. Если нет и вам надо ее прокладывать, крепления лыж отстегните (чтобы, в крайнем случае, быстро от них избавиться), лыжные палки держите в руках, но петли их на кисти рук не набрасывайте. Рюкзак повесьте лишь на одно плечо, а лучше волочите на веревке на 2 – 3 метра сзади. Если вы идете группой, расстояние между лыжниками (да и пешеходами) не сокращайте меньше, чем на 5 метров;
- пробейте лунки по разные стороны от переправы, чтобы промерять толщину льда (рекомендуется расстояние между ними 5 метров) и промеряйте их. Имейте в виду, что лед складывается из двух слоев – верхнего (мутного) и нижнего (прозрачного и крепкого). Вымерять точную толщину можно, лишь сняв сначала верхний (мутный) слой от снежного, совсем уже некрепкого льда;

безопасным считается лед:

1. для одного пешехода – лед зеленоватого оттенка, толщиной не мене 7 сантиметров;
2. массовая переправа пешком может быть организована при толщине льда не меньше, чем 15 сантиметров;

- катайтесь на коньках только в проверенных и оборудованных местах;
- если лед начал трещать и появились характерные трещины – немедленно возвращайтесь. Не бегите, а выходите медленно, не отрывая ступни ног ото льда;
- твердо усвойте, что зимний подледный лов рыбы требует особенно сурового соблюдения правил поведения, это диктует многолетний опыт не очень счастливых рыбаков:

1. не пробивайте рядом много лунок;
2. не собирайтесь большими группами в одном месте;
3. не пробивайте лунок на переправах;
4. не ловите рыбу вблизи вымоин и очень далеко от берега, каким бы ни был клев;
5. всегда имейте под рукой крепкую веревку длиной 12 – 15 метров;
6. держите рядом с лункой доску или небольшую

	ветку.	
2.	<p><u>Если вы провалились на льду речки или озера:</u></p> <ul style="list-style-type: none"> • широко раскиньте руки по кромке ледового пролома и удерживайтесь от погружения под воду с головой. Действуйте решительно и не пугайтесь, тысячи людей проваливались в воду до вас и спаслись; • старайтесь не обламывать кромку льда, без резких движений выбирайтесь на лед, наползая на него грудью и по очереди вытаскивая на поверхность ноги. Главное – приспособиться так, чтобы тело занимало наибольшую площадь опоры; • выбравшись из ледового пролома, откатитесь, а потом ползите в ту сторону, откуда вы пришли и где крепость льда, таким образом, проверена. Не считаясь с тем, что влажность и холод толкают вас побежать и согреться, будьте осторожны до самого берега, а там не останавливайтесь, пока не окажитесь в тепле; • если на ваших глазах на льду провалился человек, немедленно сообщите что идете на помощь. Подложите под себя лыжи, доску, фанеру – это увеличивает площадь опоры, и ползите на них. Приближайтесь к полынье только ползком, широко при этом раскидывая руки. К самому краю полынье не подползайте, иначе в воде окажутся уже двое. Ремни, шарфы, доска, жердь, санки, лыжи помогут спасти человека. Бросать связанные ремни, шарфы или доски нужно за 3 – 4 метра; • если вы не один, тогда, взяв друг друга за ноги, ложитесь на лед цепочкой и двигайтесь к пролому. Действуйте решительно и быстро – пострадавший быстро мерзнет в ледяной воде, мокрая одежда тянет его вниз; • подав пострадавшему, подручное средство спасения, вытаскивайте его на лед и ползите из опасной зоны. Потом укройте его от ветра и очень быстро доставьте в теплое место, разотрите, переоденьте в сухую одежду, напоите горячим, чаем или кофе, а затем посадите в теплую ванну с температурой воды +37 - +38°С 	

Пожары природного происхождения

Огонь является одной из наиболее грозных природных стихий


1.	<p>Лесной пожар – это неконтролируемое горение лесного фонда. Наиболее благоприятный период для лесных пожаров – лето. Возникновению лесных пожаров способствует засуха. Лесные пожары происходят по различным причинам. До 80%</p>	
----	--	--

	их возникает из-за нарушения человеком правил пожарной безопасности в лесу. Причиной лесных пожаров также бывают молнии и самовозгорание находящихся в лесу торфяников.	
2.	<p>Действия до ЧС:</p> <ul style="list-style-type: none"> • соблюдайте инструкции, запрещающие разводить костры и курить в лесах, садах, сельскохозяйственных постройках, деревянных домах и др., во время засушливой или ветреной погоды; • храните спички и зажигалки вне досягаемости детей и учите детей осторожному обращению с огнем; • помните телефонные номера пожарной службы 01, 112, полиции. 	
3.	<p style="text-align: center;">Действия во время ЧС:</p> <p><u>Если зародился огонь:</u></p> <ul style="list-style-type: none"> • тушите огонь снизу; • используйте воду, а если ее нет, бейте по нему веткой или затушите его одеждой или материей; • известите спасательные службы (пожарных, ГО, лицию) и людей, живущих никогда не приближайтесь к зоне огня; • двигайтесь прочь от огня в направлении, откуда дует ветер; • если же огонь перекрыл вам пути к отступлению, то: <ul style="list-style-type: none"> ✓ ни в коем случае не снимайте одежду (избегайте одежды из синтетики); ✓ найдите объект, заслоняющий вас от огня (скалу, стену, земляной вал); ✓ если у вас есть вода, намочите одежду и закройте рот и нос мокрой тряпкой для защиты от дыма и жара. <p><u>Если вы в машине:</u></p> <ul style="list-style-type: none"> • ехать надо медленно; • если позволяет время, найдите чистое открытое пространство и остановите машину там; • если фронт огня проходит мимо, не покидайте машину; • проверьте, плотно ли закрыты окна и дверцы машины; • всегда храните в машине запас воды, чтобы смочить тряпку и закрыть ею нос и рот. 	
4.	Первая помощь при ожогах:	

- посадить или положить пострадавшего;
- обливайте места ожогов большим количеством воды (15 минут и больше), будьте осторожны, чтобы избежать переохлаждения пострадавшего, особенно зимой;
- если есть возможность, то снимите с пораженных мест кольца, часы, пояса, обувь до того, пока эти места не начали опухать;
- снять предметы одежды, которые сгорели или еще тлеют можно только в том случае, если оно не прилипло к поврежденным частям тела пострадавшего;
- все ожоги необходимо защитить, прикрывая их чистой тканью без ворса (простыня, наволочка);
- вызвать скорую медицинскую помощь по телефону “03”, 112.

Помните! Не трогайте ничего, что прилипло к месту ожога! не смазывайте ожоги никакими кремами, лосьонами, мазями или маслами! Не прокалывайте волдыри!

Муниципальное автономное дошкольное образовательное
учреждение детский сад комбинированного вида
«Сказка»

СОГЛАСОВАНО
Председатель первичной профсоюзной
организации МАДОУ ДСКВ «Сказка»
Дерменжи Л.Г. 

« » 2020г.



ИНСТРУКЦИЯ

по пользованию кнопкой тревожной сигнализации

№ 003-18


ИНСТРУКЦИЯ
сотрудникам МАДОУ ДСКВ «Сказка»
по пользованию кнопкой тревожной сигнализации

1. Кнопка тревожной сигнализации предназначена для подачи экстренного сигнала «тревога» для вневедомственной охраны ОВД.
2. Кнопка применяется в следующих случаях:
 - при явном нарушении установленного пропускного режима МАДОУ ДСКВ «Сказка»;
 - при попытке незаконно вывести материальные ценности из здания МАДОУ ДСКВ «Сказка»;
 - при посягательстве на жизнь и здоровье сотрудников МАДОУ ДСКВ «Сказка» и воспитанников;
 - при срабатывании технических средств охраны, установленных в МАДОУ ДСКВ «Сказка»;
 - при явном нарушении подозрительным автотранспортом, границ территории МАДОУ ДСКВ «Сказка»;
 - при появлении на территории МАДОУ ДСКВ «Сказка» бродяг, лиц в нетрезвом и наркотическом состоянии, подозрительных личностей;
 - при невыполнении законных требований охраны МАДОУ ДСКВ «Сказка», препятствующих выполнению ими функциональных обязанностей.
3. Ориентировочное время прибытия наряда к МАДОУ ДСКВ «Сказка» согласовывается и указывается при заключении договора на охранную деятельность.
4. Виды нарядов, используемые работниками вневедомственной охраны:
 - группы задержание пункта централизованной охраной-наряд милиции, осуществляющий оперативное реагирование на сигнал тревоги из МАДОУ ДСКВ «Сказка»;
 - автопатруль, который периодически осуществляет осмотр и объезд МАДОУ ДСКВ «Сказка», пресекает попытки правонарушителей, принимает меры к усилению охраны МАДОУ ДСКВ «Сказка»;
 - патрульная группа, выполняющая аналогичные задачи в пешем порядке;
 - пост охраны МАДОУ ДСКВ «Сказка» - одиночный или парный наряд, обеспечивающий охрану путем выполнения постовых обязанностей;
 - контрольно-пропускной пункт – наряд, которого выставляется для обеспечения пропускного режима на территории МАДОУ ДСКВ «Сказка» при проведении массовых мероприятий.

Муниципальное автономное дошкольное образовательное
учреждение детский сад комбинированного вида
«Сказка»

СОГЛАСОВАНО

Председатель первичной профсоюзной
организации МАДОУ ДСКВ «Сказка»

Дерменжи Л.Г. 

«20» 10 2020г



ИНСТРУКЦИЯ
по действиям сотрудников и воспитанников в условиях возможного
биологического заражения

№ 003-17

ПО ДЕЙСТВИЯМ СОТРУДНИКОВ И ВОСПИТАННИКОВ В УСЛОВИЯХ ВОЗМОЖНОГО БИОЛОГИЧЕСКОГО ЗАРАЖЕНИЯ

1. Возникновение и распространение инфекционных заболеваний

1.1. В результате применения бактериологического заражения возможны массовые заболевания сотрудников и воспитанников особо опасными инфекционными болезнями людей (чума, холера, натуральная оспа, сибирская язва) и животных (чума крупного рогатого скота, ящур, сап, сибирская язва и др.).

1.2. Возбудителями инфекционных заболеваний являются болезнетворные микроорганизмы (бактерии, риккетсии, вирусы, грибки) и вырабатываемые некоторыми из них яды (токсины). Они могут попасть в организм человека при работе с зараженными животными, загрязненными предметами - через раны и трещины на руках, при употреблении в пищу зараженных продуктов питания и воды, недостаточно обработанных термически, воздушно-капельным путем при вдыхании.

1.3. Внешние признаки инфекционного заболевания появляются не сразу с момента внедрения патогенного микроба в организм, а лишь через некоторое время. Время от момента внедрения микроорганизма до проявления болезни называют инкубационным периодом. Продолжительность инкубационного периода у каждого инфекционного заболевания разная: от нескольких часов до нескольких недель.

1.4. Инфекционные заболевания отличаются от всех других тем, что достаточно быстро распространяются среди людей.

1.5. Все инфекционные заболевания заразны и передаются от больного человека или больного животного к здоровому.


2. Пути передачи инфекции

- ✓ Фекально-оральным путем передаются все кишечные инфекции («болезни грязных рук»); патогенный микроб с калом, рвотными массами больного человека или бациллоносителя попадает на пищевые продукты, воду, посуду, а затем через рот попадает в желудочно-кишечный тракт здорового человека, вызывая заболевание (так, в частности, происходит распространение дизентерии);
- ✓ Воздушно-капельным путем распространяются все вирусные заболевания верхних дыхательных путей, в первую очередь грипп: вирус со слизью при чихании или разговоре попадает на слизистые верхних дыхательных путей здорового человека, который при этом заражается и заболевает;
- ✓ Жидкостный путь передачи характерен для так называемых кровяных инфекций; переносчиками этой группы заболеваний служат кровососущие насекомые: блохи, вши, клещи, комары (таким образом, передаются чума, сыпной тиф);
- ✓ Переносчиками зоонозных инфекций служат дикие и домашние животные; заражение происходит при укусах или при тесном контакте с больным животным (типичный представитель таких заболеваний - бешенство);
- ✓ Контактным или контактно-бытовым путем происходит заражение большинством венерических заболеваний при тесном общении здорового человека с больным (контактно-бытовым путем передаются и грибковые заболевания на коже и ногтях).

Муниципальное автономное дошкольное образовательное
учреждение детский сад комбинированного вида
«Сказка»

СОГЛАСОВАНО

Председатель первичной профсоюзной
организации МАДОУ ДСКВ «Сказка»

Дерменжи Л.Г. 

«20» 10 2020г



ИНСТРУКЦИЯ
при захвате террористами заложников

№ 003-16

2020

ПРИ ЗАХВАТЕ ТЕРРОРИСТАМИ ЗАЛОЖНИКОВ

1. Общие требования безопасности

1.1. Терроризм неотделим от захвата заложников. Наиболее часто жертвами бандитов становятся незащищенные дети, женщины и старики. Прикрываясь людьми как живым щитом, террористы получают возможность диктовать властям свои условия. В случае невыполнения выдвинутых требований они, как правило, угрожают убить заложников или взорвать их вместе с собой.

1.2. Предупредительные меры (меры профилактики):

- ✓ направлены на повышение бдительности;
- ✓ строгий режим пропуска;
- ✓ установление систем наблюдения и сигнализации различного назначения;
- ✓ сотрудники должны быть проинструктированы и обучены действиям в подобных ситуациях.

Все это, поможет в какой-то степени снизить вероятность захвата заложников на территории и в расположении организации.

2. При захвате заложников

2.1. Действия при захвате заложников:

- о случившемся немедленно сообщить в нужную инстанцию и заведующему по телефонам: заведующий МАДОУ ДСКВ «Сказка», тел.: 7-25-01, полиция, тел.: 02, 7-12-50, 7-15-12, управление образования администрации города, тел.: 7-00-80;
- по своей инициативе в переговоры с террористами не вступать;
- при необходимости выполнять требования захватчиков, если это не связано с причинением ущерба жизни и здоровью людей, не противоречить террористам, не рисковать жизнью окружающих и своей собственной;
- не провоцировать действия, могущие повлечь за собой применение террористами оружия;
- обеспечить беспрепятственный проезд (проход) к месту происшествия сотрудников соответствующих органов силовых структур;
- с прибытием бойцов спецподразделений ФСБ и МВД подробно ответить на вопросы их командиров и обеспечить их работу.

2.2. Для обеспечения привития знаний и навыков сотрудников учреждения по вопросам профилактики и действиям в условиях угрозы террористических актов (с учетом особенностей размещения, территории), заведующим МАДОУ ДСКВ «Сказка» совместно с местными органами ФСБ и МВД разрабатываются Инструкции и План действий по обеспечению безопасности сотрудников и воспитанников учреждения.

3. Что делать, если вас захватили в заложники?

3.1. Не поддавайтесь панике.

3.2. Ведите себя достойно - переносите заключение без слёз, жалоб и причитаний. Даже охранники, если они, конечно, не совсем потеряли человеческий облик, будут испытывать к вам уважение.

3.3. Спросите у охранников, можно вам читать, писать, пользоваться средствами личной гигиены и т.д.

3.4. Если вам дали возможность говорить по телефону с родственниками, держите себя в руках. Не плачьте, не кричите, говорите коротко по существу.

3.5. Обязательно ведите счет времени, отмечая с помощью спичек, камешков или черточек на стене прошедшие дни.

3.6. Постарайтесь вступить в эмоциональный контакт с бандитами, которые вас охраняют, иногда бывает и так, что им строжайше запрещено отвечать на вопросы заложников. Тогда разговаривайте как бы самим с собой, читайте стихи или вполголоса пойте.

3.7. Постоянно тренируйте память. Вспоминая, например исторические даты, фамилии одноклассников, номера телефонов коллег по работе или учебы и т.д.

3.8. Не давайте ослабнуть сознанию. Если есть возможность, обязательно соблюдайте правила личной гигиены. Человек, который перестает чистить каждый день зубы бриться, очень быстро опускается морально.

3.9. Насколько позволяют силы и пространство помещения, занимайтесь физическими упражнениями.

3.10. Никогда не теряйте надежду на благополучный исход.

Муниципальное автономное дошкольное образовательное
учреждение детский сад комбинированного вида
«Сказка»

СОГЛАСОВАНО

Председатель первичной профсоюзной
организации МАДОУ ДСКВ «Сказка»
Дерменжи Л.Г. _____

«20» 10 2020г



ИНСТРУКЦИЯ
при поступлении угрозы террористического акта
в письменном виде

№ 003-15

2020

при поступлении угрозы террористического акта

в письменном виде

1. Общие требования безопасности

1.1. Угрозы в письменной форме могут поступить в дошкольное образовательное учреждение, как по почтовому каналу, так и в результате обнаружения различного рода анонимных материалов (записки, надписи, информация, записанная на дискете и т.д.).

1.2. При этом необходимо четкое соблюдение персоналом учреждения обращения с анонимными материалами.

1.3. Предупредительные меры (меры профилактики):

- тщательный просмотр секретарями поступающей письменной продукции, прослушивание магнитных лент, просмотр дискет;
- особое внимание необходимо обращать на бандероли, письма, крупные упаковки, посылки, футляры упаковки и т.п., в том числе и рекламные проспекты.

1.4. Цель проверки – не пропустить возможные сообщения об угрозе террористического акта.

2. Правила обращения с анонимными материалами, содержащими угрозы террористического характера

2.1. При получении анонимного материала, содержащего угрозы террористического характера выполнить следующие требования:

- обращайтесь с ним максимально осторожно;
- уберите его в чистый плотно закрываемый полиэтиленовый пакет и поместите в отдельную жесткую папку;
- постарайтесь не оставлять на нем отпечатков своих пальцев;
- если документ поступил в конверте, его вскрытие производится только с левой или правой стороны, аккуратно отрезая кромки ножницами;
- сохраняйте все: сам документ с текстом, любые вложения, конверт и упаковку, ничего не выбрасывайте;
- не расширяйте круг лиц, знакомившихся с содержанием документа.

2.2 Анонимные материалы направьте в правоохранительные органы с сопроводительным письмом, в котором должны быть указаны конкретные признаки анонимных материалов (*вид, количество, каким способом и на чем исполнены, с каких слов начинается и какими заканчивается текст, наличие подписи и т.п.*), а также обстоятельства, связанные с их обнаружением или получением.


2.3. Анонимные материалы не должны сшиваться, склеиваться, на них не разрешается делать подписи, подчеркивать или обводить отдельные места в тексте, писать резолюции и указания, также запрещается их мять и сгибать.

2.4. При исполнении резолюций и других надписей на сопроводительных документах не должно оставаться давленных следов на анонимных материалах.

2.5. Регистрационный штамп проставляется только на сопроводительных письмах организации и заявлениях граждан, передавших анонимные материалы в инстанции.

Муниципальное автономное дошкольное образовательное
учреждение детский сад комбинированного вида
«Сказка»

СОГЛАСОВАНО

Председатель первичной профсоюзной
организации МАДОУ ДСКВ «Сказка»
Дерменжи Л.Г. 

«20» 10 2020г



2020 г.

ИНСТРУКЦИЯ
при поступлении угрозы террористического акта
по телефону

№ 003-14

ПРИ ПОСТУПЛЕНИИ УГРОЗЫ ТЕРРОРИСТИЧЕСКОГО АКТА ПО ТЕЛЕФОНУ

Предупредительные меры (меры профилактики) при поступлении угрозы террористического акта по телефону:

- инструктировать персонал о порядке приема телефонных сообщений с угрозами террористического акта;
- после сообщения по телефону об угрозе взрыва, о наличии взрывного устройства не впадать в панику;
- своевременно оснащать телефоны устройствами АОН и звукозаписывающей аппаратурой;
- не распространять о факте разговора и его содержании;
- максимально ограничить число людей владеющих полученной информацией.

Действия при получении телефонного сообщения об угрозе террористического акта

При поступлении угрозы по телефону необходимо действовать в соответствии с «Порядком приема телефонного сообщения с угрозами террористического характера»:

- реагировать на каждый поступивший телефонный звонок;
- постараться дать знать об этой угрозе своему коллеге, по возможности одновременно с разговором он должен по другому аппарату сообщить оперативному дежурному полиции по телефону: 02, 7-12-50, 7-15-12, 112 о поступившей угрозе, номер телефона, по которому позвонил предполагаемый террорист;
- при наличии автоматического определителя номера (АОН) записать определивший номер телефона в тетрадь, что позволит избежать его случайной утраты;
- при использовании звукозаписывающей аппаратуры записать данный разговор и сразу же извлечь кассету (мини-диск) и принять меры к ее сохранности. Обязательно вставить на ее место другую;
- обеспечить беспрепятственную передачу полученной по телефону информации в правоохранительные органы и заведующему МАДОУ;
- при необходимости эвакуировать воспитанников и сотрудников учреждения согласно плану эвакуации в безопасное место;
- обеспечить беспрепятственную работу оперативно – следственной группы, кинологов и т.д.;

Действия при принятии телефонного сообщения об угрозе взрыва

Будьте спокойны, вежливы, не прерывайте говорящего. Сошлитесь на некачественную работу аппарата, чтобы записать разговор. Не вешайте телефонную трубку по окончании разговора.

Примерные вопросы:

- Когда может быть проведен взрыв?
- Где заложено взрывное устройство?
- Что оно из себя представляет?
- Как оно выглядит внешне?
- Есть ли еще где-нибудь взрывное устройство?
- Для чего заложено взрывное устройство? Каковы ваши требования?
- Вы один или с вами есть еще кто-либо?

О порядке приема сообщений содержащих угрозы террористического характера по телефону

Правоохранительным органам значительно помогут для предотвращения совершения преступлений и розыска преступников следующие ваши действия.

Постарайтесь дословно запомнить разговор и зафиксировать его на бумаге.

По ходу разговора отметьте пол, возраст звонившего и особенности его (ее) речи:

- голос: *громкий, (тихий), низкий (высокий)*;
- темп речи: *быстрая (медленная)*;
- произношение: *отчетливое, искаженное, с заиканием, с заиканием шепелявое, с акцентом или диалектом*;
- манера речи: *развязная, с издевкой, с нецензурными выражениями.*

Обязательно отметьте звуковой фон (*шум автомашин или железнодорожного транспорта, звуки теле- или радиоаппаратуры, голоса, другое*).

Отметьте характер звонка (*городской или междугородный*).

Обязательно зафиксируйте точное время начала разговора и его продолжительность.

В любом случае постарайтесь в ходе разговора получить ответы на следующие вопросы:


- Куда, кому, по какому телефону звонит этот человек?
- Какие конкретные требования он (она) выдвигает?
- Выдвигает требования он (она) лично, выступает в роли посредника или представляет какую-либо группу лиц?
- На каких условиях он (она) или они согласны отказаться от задуманного?
- Как и когда с ним (с ней) можно связаться?
- Кому вы можете или должны сообщить об этом звонке?

Постарайтесь добиться от звонящего максимально возможного промежутка времени для принятия вами и вашим руководством решений или совершения каких-либо действий.

Если возможно, еще в процессе разговора сообщите о нем руководству объекта, если нет - немедленно по его окончании.

Муниципальное автономное дошкольное образовательное
учреждение детский сад комбинированного вида
«Сказка»

СОГЛАСОВАНО

Председатель первичной профсоюзной
организации МАДОУ ДСКВ «Сказка»
Дерменжи Л.Г. 

«20» 10 2020г



ИНСТРУКЦИЯ
по действиям при обнаружении предмета, похожего на взрывное устройство

№ 003-13

по действиям при обнаружении предмета, похожего на взрывное устройство

1. Общие требования безопасности

В целях предотвращения взрывов в учреждении:

1.1. Обращать внимание на незнакомых людей, в здание учреждения, постоянному составу расспрашивать цель их прибытия, по возможности проверять документы. Любые подозрительные люди во дворе МАДОУДСКВ «Сказка» и любые странные события должны обращать на себя внимание.

1.2. В случае обнаружения подозрительных предметов: бесхозных (забытых) вещей, посторонних предметов – надо, не трогая их, немедленно сообщить заведующему МАДОУДСКВ «Сказка» (заведующий МАДОУДСКВ «Сказка» сообщает в милицию).

В качестве маскировки для взрывных устройств используются обычные бытовые предметы: сумки, пакеты, свертки, коробки, игрушки, кошельки, банки из-под напитков и т.п. Не предпринимайте самостоятельно никаких действий с взрывными устройствами или предметами, подозрительными на взрывное устройство-это может привести к их взрыву, многочисленным жертвам и разрушениям!

1.3. Ежедневно осуществлять обход и осмотр территории и помещений с целью обнаружения подозрительных предметов.

1.4. Запретить парковку автомобилей на территории и возле МАДОУДСКВ «Сказка».

1.5. Контейнеры – мусоросборники установить за пределами учреждения.

1.6. Довести до сотрудников номера телефонов, по которым необходимо поставить в известность определенные органы при обнаружении подозрительных предметов или угрозы террористического акта.

2. Требования безопасности при обнаружении подозрительного предмета.

2.1. Действия при обнаружении предмета, похожего на взрывное устройство: Признаки, которые могут указать на наличие взрывного устройства:

- наличие на обнаруженном предмете проводов, веревок, изолянты;
- подозрительные звуки, щелчки, тиканье часов, издаваемые предметом;
- от предмета исходит характерный запах миндаля или другой необычный запах.

2.1.1. Причины, служащие поводом для опасения:

- нахождение подозрительных лиц до обнаружения этого предмета.

2.2.2. Действия:

- не трогать, не поднимать, не передвигать обнаруженный предмет!
- не пытаться самостоятельно разминировать взрывные устройства или переносить их в другое место;
- воздержаться от использования средств радиосвязи, в том числе мобильных телефонов вблизи данного предмета;
- немедленно сообщить об обнаруженном подозрительном предмете заведующему МАДОУДСКВ «Сказка»;
- зафиксировать время и место обнаружения подозрительного предмета;

- по возможности обеспечить охрану подозрительного предмета, обеспечив безопасность, находясь, по возможности, за предметами, обеспечивающими защиту (угол здания или коридора)

4.2. Действия заведующего МАДОУДСКВ «Сказка» при получении сообщения об обнаруженном предмете похожего на взрывное устройство:

- убедиться, что данный обнаруженный предмет по признакам указывает на взрывное устройство;

- по возможности обеспечить охрану подозрительного предмета, обеспечив безопасность, находясь по возможности, за предметами, обеспечивающими защиту (угол здания или коридора);

- немедленно сообщить об обнаружении подозрительного предмета в правоохранительные органы по телефонам: 02, 7-12-50, 7-15-12, 112.

- необходимо организовать эвакуацию постоянного состава и учащихся из здания и территории школы, минуя опасную зону, в безопасное место.

Далее действовать по указанию представителей правоохранительных органов.

4.3. Заместитель заведующего обязан осуществить обход и осмотр помещений (коридоры, этажи) внутри здания с целью обнаружения подозрительных предметов.

Муниципальное автономное дошкольное образовательное
учреждение детский сад комбинированного вида
«Сказка»

СОГЛАСОВАНО

Председатель первичной профсоюзной
организации МАДОУ ДСКВ «Сказка»

Дерменжи Л.Г.

«20» 10 2020г



УТВЕРЖДАЮ

Заведующий МАДОУ ДСКВ «Сказка»

Тернова О.В.

2020 г.

ИНСТРУКЦИЯ

Заведующему МАДОУ ДСКВ «Сказка» по обеспечению безопасности,
антитеррористической защищенности сотрудников и воспитанников в
условиях повседневной деятельности

№ 003-12

ИНСТРУКЦИЯ
заведующему МАДОУ ДСКВ «Сказка» по обеспечению безопасности,
антитеррористической защищенности сотрудников и воспитанников
в условиях повседневной деятельности

В своей деятельности по обеспечению безопасности заведующий МАДОУ ДСКВ «Сказка» должен руководствоваться следующими положениями.

1. Знать требования руководящих документов по предупреждению проявлений и борьбе с терроризмом, а именно:

- Федеральный закон от 06.03.2006 № 35-ФЗ "О противодействии терроризму" (ред. от 08.11.2011);

- Указ президента от 15.02.2006 № 116 «О мерах по противодействию терроризма».

- другие приказы и распоряжения по подготовке и проведению массовых мероприятий, организации выездов на экскурсии и мероприятия, по безопасному содержанию учреждения.

2. Организовать и лично руководить планированием мероприятий по обеспечению безопасности, антитеррористической защищенности воспитанников и сотрудников учреждения:

- издать приказы по организации охраны, пропускного и внутреннего режима в учреждении, организации работы по безопасному обеспечению учебного процесса МАДОУ ДСКВ «Сказка» на учебный год;

- руководить разработкой и утвердить планы проведения тренировок и учений в учреждении по гражданской обороне, по эвакуации людей и имущества; проведения мероприятий на случай ликвидации последствий чрезвычайных ситуаций;

- руководить разработкой инструкций, памяток по обеспечению безопасности, противодействию терроризму, экстремизму;

- включить в годовые и месячные планы воспитательной работы мероприятия по проведению встреч с представителями правоохранительных органов, ОВД, руководством охранных предприятий, представителями органов местного самоуправления; беседы, раскрывающие сущность терроризма, экстремизма, по повышению бдительности и умению распознать террористов, предупредить осуществление их замыслов.

3. Определить порядок контроля и ответственных сотрудников за ежедневный осмотр состояния ограждений, закрепленной территории, имеющих и строящихся (находящихся в ремонте) зданий, сооружений, завоза продуктов и имущества, содержания спортивных комплексов и сооружений.

4. Исключить прием на работу в МАДОУ ДСКВ «Сказка» в качестве обслуживающего и технического персонала для проведения ремонтов, какого-либо другого обслуживания, непроверенных и подозрительных лиц, лиц, не имеющих регистрации на проживание. Допущенных к проведению каких-либо работ, строго ограничивать сферой и территорией их деятельности. Поручать надзор и контроль за их деятельностью, выполнением ими требований установленного режима конкретным ответственным лицам из администрации МАДОУ ДСКВ «Сказка».

5. Обязать педагогов МАДОУ ДСКВ «Сказка» проводить предварительную визуальную проверку мест проведения занятий с воспитанниками на наличие

предметов, которые могут оказаться взрывными устройствами.

6. Для принятия мер по обеспечению безопасности, антитеррористической защищенности при проведении массовых мероприятий, руководствоваться паспортом антитеррористической защищенности.

7. Запретить несанкционированный въезд, размещение автотранспорта на территорию МАДОУ ДСКВ «Сказка».

8. Исключить пользование территорией, в каких либо целях (коммерческой, хозяйственной, для выгула животных, организации время препровождения и распития спиртных напитков) круглосуточно.

9. Установить и содержать постоянно жесткий пропускной режим в МАДОУ ДСКВ «Сказка», особое внимание уделить исключению несанкционированного доступа лиц через хозяйственные входы. Не разрешать посетителям бесконтрольно обходить учреждение, оставлять какие-либо принесенные с собой вещи и предметы.

10. Все запасные выходы содержать в исправном состоянии, закрытыми на легко открываемые запоры. Определить ответственных за их содержание на случай экстренной необходимости эвакуации людей и имущества.

11. Иметь систему звонкового и громкоговорящего оповещения сотрудников и воспитанников для доведения сигналов и соответствующих команд, систему аварийной подсветки указателей маршрутов эвакуации.

12. Определить порядок, периодичность проверок, ответственных лиц за исправное содержание противопожарных средств.

В приказе назначить добровольно – пожарное звено из сотрудников для ликвидации возгораний и борьбы с пожаром до прибытия пожарных команд, группу лиц, обеспечивающих организованную эвакуацию обучающихся и сотрудников.

13. Четко определить порядок посещения учреждения родителями, порядок сопровождения и места ожидания, встречи детей; порядок допуска детей, задержавшихся по каким-либо причинам.

14. Оборудовать и содержать в местах широкого доступа воспитанников и родителей наглядную агитацию по недопущению правонарушений и ответственности за ложные сообщения об угрозах террористических актов ("телефонный терроризм").

15. Организовать и постоянно поддерживать взаимодействие с правоохранительными органами, ОВД, ГО и ЧС, пожарной частью, органами местного самоуправления.

20. О случаях обнаружения признаков подготовки или проведения возможных террористических актов, обо всех чрезвычайных происшествиях немедленно докладывать в управление образования администрации города, правоохранительные органы, дежурные службы ОВД, ОФСБ.

о порядке действий дежурного обслуживающего персонала при поступлении сигнала о пожаре или повреждений на приемно-контрольную аппаратуру установок пожарной автоматики

1. При получении сигнала «Тревога» дежурный или другое лицо, принявшее сигнал от приемно-контрольного прибора или щита сигнализации и управления **ОБЯЗАНЫ:**

1.1. Определить местонахождение сработавшего извещателя или оросителя по схеме трассировки шлейфов сигнализации или схеме сети установок пожаротушения и осуществить сброс сигнала.

1.2. Немедленно сообщить о поступившем сигнале в пожарную охрану по телефону **01, 112**, указав адрес объекта, что горит, свою фамилию и номер телефона, с которого передается сообщение.

1.3. Лично или через дежурных (ответственных лиц) выяснить на месте обстоятельства срабатывания извещателя или оросителя (пожар, ложное срабатывание, отключение электроэнергии и т.п.) и сообщить о срабатывании диспетчеру Учреждения.

2. При ПОЖАРЕ:

2.1. Включить по согласованию с заведующим (в зависимости от обстановки) систему централизованного оповещения людей о пожаре.

2.2. Обеспечить (организовать) эвакуацию людей из горящего помещения, соседних с ним помещений (комнат), в которых имеется непосредственная угроза людям в результате воздействия огня и дыма.

2.3. Организовать эвакуацию ценной документации, имущества и других материальных ценностей из горящих помещений.

2.4. Сообщить инженерным службам предприятия о пожаре с целью принятия ими мер по отключению систем вентиляции в соответствующих помещениях, включению аварийного и эвакуационного освещения.

2.5. Установить включено ли оборудование систем противопожарной защиты (пожарные насосы-повысители, установки пожаротушения и т.п.).

3. В случае ложного срабатывания пожарной сигнализации или при повреждении шлейфа – отключить данный шлейф соответствующим тумблером, принять меры к дополнительной охране помещения и сообщить в организацию, осуществляющую плановое техническое обслуживание сигнализации.

4. О поступивших сигналах и принятых по ним мерах оформить запись в специальном журнале.